

БЮДЖЕТ ДЛЯ ГРАЖДАН

Характеристики бюджета на 2022 год и на плановый период 2023 и 2024 годов



К Проекту бюджета городского округа Мытищи на 2022 год и на плановый период 2023 и 2024 годов

СОДЕРЖАНИЕ



Стр.	Наименование
3	ПОЛЕЗНЫЕ ССЫЛКИ
4-5	ГЛОССАРИЙ
6	СТРУКТУРА БЮДЖЕТНОЙ СИСТЕМЫ РФ
7	ХАРАКТЕРИСТИКА МУНИЦИПАЛЬНОГО ОБРАЗОВАНИЯ
8	БЮДЖЕТНЫЕ ПОЛНОМОЧИЯ ГОРОДСКИХ ОКРУГОВ
9	ОСНОВАНИЯ ДЛЯ РАЗРАБОТКИ ПРОЕКТА БЮДЖЕТА
10	УЧАСТИЕ ГРАЖДАНИНА В БЮДЖЕТНОМ ПРОЦЕССЕ
11	ГРАФИК ЭТАПОВ БЮДЖЕТНОГО ПРОЦЕССА
12	МУНИЦИПАЛЬНАЯ ПРОГРАММА
13-23	ОСНОВНЫЕ ПОКАЗАТЕЛИ СОЦИАЛЬНО-ЭКОНОМИЧЕСКОГО РАЗВИТИЯ
24	ОСНОВНЫЕ ЗАДАЧИ И ПРИОРИТЕТЫ НАЛОГОВОЙ ПОЛИТИКИ
25	ОСНОВНЫЕ ЗАДАЧИ И ПРИОРИТЕТЫ БЮДЖЕТНОЙ ПОЛИТИКИ
26	ОСНОВНЫЕ ХАРАКТЕРИСТИКИ БЮДЖЕТА
27	ВИДЫ ДОХОДОВ БЮДЖЕТОВ
28-35	ОБЪЕМ И СТРУКТУРА ДОХОДОВ ПО ВИДАМ ДОХОДОВ В ДИНАМИКЕ ЛЕТ
36	УДЕЛЬНЫЙ ОБЪЕМ ДОХОДОВ БЮДЖЕТА В РАСЧЕТЕ НА ДУШУ НАСЕЛЕНИЯ

Стр.	Наименование
37	СТАВКИ ПО ЗЕМЕЛЬНОМУ НАЛОГУ
38	СТАВКИ ПО НАЛОГУ НА ИМУЩЕСТВО ФИЗИЧЕСКИХ ЛИЦ
39-40	НАЛОГОВЫЕ ЛЬГОТЫ ПО ЗЕМЕЛЬНОМУ НАЛОГУ
41	НАЛОГОВЫЕ ЛЬГОТЫ ПО НАЛОГУ НА ИМУЩЕСТВО ФИЗИЧЕСКИХ ЛИЦ
42	ОБЪЕМ ВЫПАДАЮЩИХ ДОХОДОВ В СВЯЗИ С ПРЕДОСТАВЛЕНИЕМ ЛЬГОТ ПО ЗЕМЕЛЬНОМУ НАЛОГУ И ПО НАЛОГУ НА ИМУЩЕСТВО ФИЗИЧЕСКИХ ЛИЦ В 2020 Г
43-44	ОБЩЕСТВЕННО ЗНАЧИМЫЕ ПРОЕКТЫ, РЕАЛИЗУЕМЫЕ НА ТЕРРИТОРИИ ОКРУГА
45-47	РАСХОДЫ ПО РАЗДЕЛАМ И ПОДРАЗДЕЛАМ В ДИНАМИКЕ
48	РАСХОДЫ ПО МУНИЦИПАЛЬНЫМ ПРОГРАММАМ В ДИНАМИКЕ
49	КОНТАКТНАЯ ИНФОРМАЦИЯ ФИНАНСОВОГО УПРАВЛЕНИЯ АДМИНИСТРАЦИИ ГОРОДСКОГО ОКРУГА МЫТИЩИ

ПОЛЕЗНЫЕ ССЫЛКИ

Открытый бюджет Московской области

<https://budget.mosreg.ru/>

<https://budget.mosreg.ru/byudzhets-dlya-grazhdan/>

<https://budget.mosreg.ru/dokumenty/byudzhennaya-politika/pokazateli-ispolneniya-byudzhetov-municipalnyx-obrazovaniy-moskovskoj-oblasti/>

Официальный сайт Контрольно-счетной палаты городского округа Мытищи Московской области

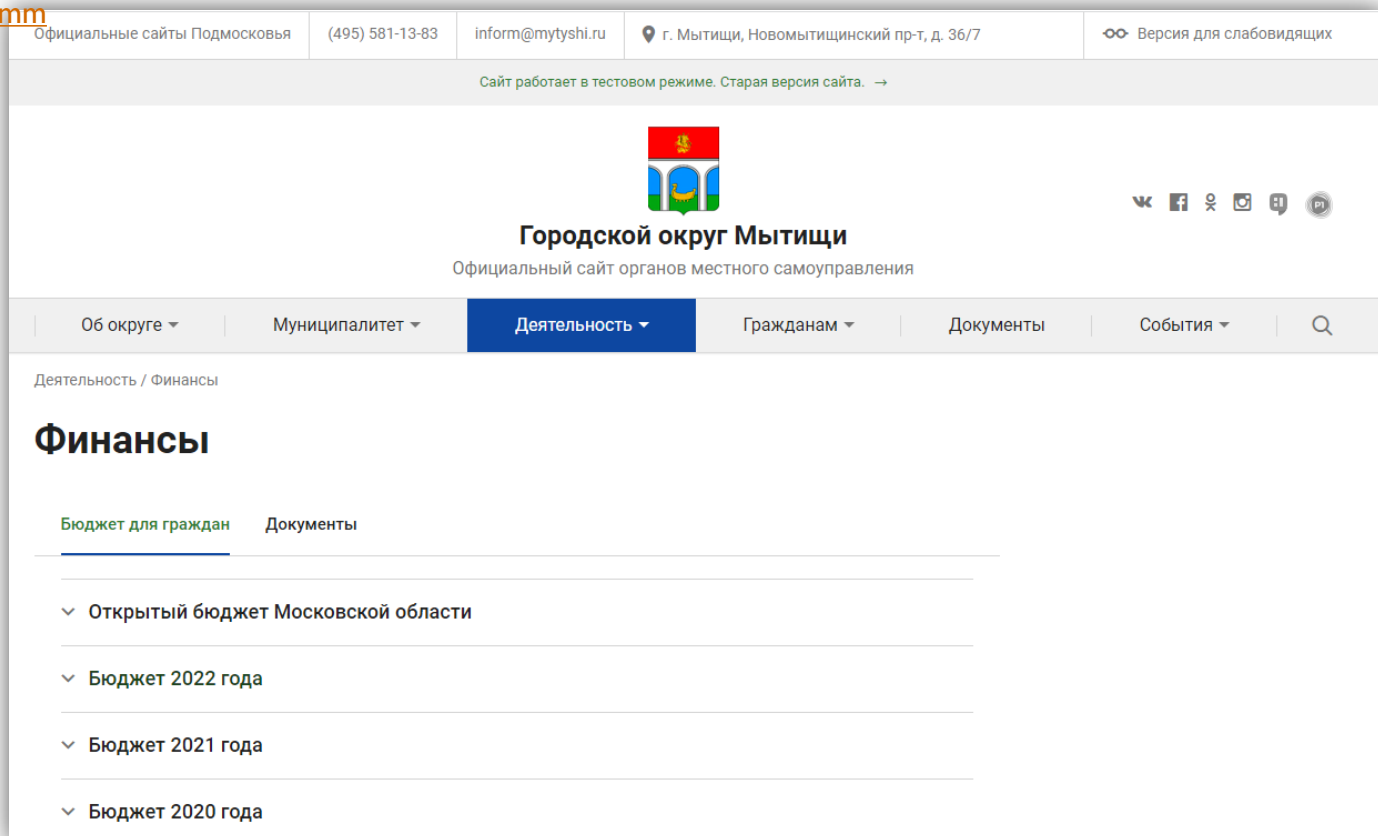
<http://kspmmr.ru/>

Полезные страницы сайта городского округа Мытищи

<https://www.mytyshi.ru/activities/finance>


<https://www.mytyshi.ru/mun/mprogramm>

<https://www.mytyshi.ru/docs/>



Официальные сайты Подмосковья (495) 581-13-83 inform@mytyshi.ru г. Мытищи, Новомытищинский пр-т, д. 36/7 Версия для слабовидящих

Сайт работает в тестовом режиме. Старая версия сайта. →


Городской округ Мытищи
Официальный сайт органов местного самоуправления

Об округе ▾ Муниципалитет ▾ **Деятельность ▾** Гражданам ▾ Документы События ▾ 🔍

Деятельность / Финансы

Финансы

[Бюджет для граждан](#) [Документы](#)

- ▾ Открытый бюджет Московской области
- ▾ Бюджет 2022 года
- ▾ Бюджет 2021 года
- ▾ Бюджет 2020 года

ГЛОССАРИЙ



БЮДЖЕТ - форма образования и расходования денежных средств, предназначенных для финансового обеспечения задач и функций государства и местного самоуправления

БЮДЖЕТНАЯ СИСТЕМА РОССИЙСКОЙ ФЕДЕРАЦИИ - основанная на экономических отношениях и государственном устройстве Российской Федерации, регулируемая законодательством Российской Федерации совокупность федерального бюджета, бюджетов субъектов Российской Федерации, местных бюджетов и бюджетов государственных внебюджетных фондов

БЮДЖЕТНЫЙ ПРОЦЕСС - регламентируемая законодательством Российской Федерации деятельность органов государственной власти, органов местного самоуправления и иных участников бюджетного процесса по составлению и рассмотрению проектов бюджетов, утверждению и исполнению бюджетов, контролю за их исполнением, осуществлению бюджетного учета, составлению, внешней проверке, рассмотрению и утверждению бюджетной отчетности

ДОХОДЫ БЮДЖЕТА - поступающие в бюджет денежные средства, за исключением средств, являющихся в соответствии с настоящим Кодексом источниками финансирования дефицита бюджета



НАЛОГОВЫЕ ДОХОДЫ формируются за счёт налогов, сборов, пени. Размер и порядок уплаты налоговых доходов определяется налоговой системой

НЕНАЛОГОВЫЕ ДОХОДЫ - доходы от использования, продажи или иного возмездного отчуждения имущества, находящегося в собственности муниципального образования, доходы от платных услуг, оказываемых казенными учреждениями, средства, полученные в результате применения мер гражданско-правовой, административной и уголовной ответственности, в том числе штрафы, компенсации, конфискации; лицензионные сборы, платы за пользование природными ресурсами

ДОТАЦИЯ - межбюджетный трансферт, предоставляемый на безвозмездной и безвозвратной основе без установления направлений его использования

СУБСИДИЯ — межбюджетный трансферт, предоставляемый в целях софинансирования расходных обязательств

СУБВЕНЦИЯ — межбюджетный трансферт, предоставляемый в целях финансового обеспечения расходных обязательств по переданным полномочиям. Имеет конкретные цели, в отличие от дотации (которая не имеет цели в принципе) подлежит возврату в случае отклонения от цели.

МЕЖБЮДЖЕТНЫЙ ТРАНСФЕРТ - средства, предоставляемые одним бюджетом бюджетной системы Российской Федерации другому бюджету бюджетной системы Российской Федерации на финансовое обеспечение расходных обязательств

Дотации

Субсидии

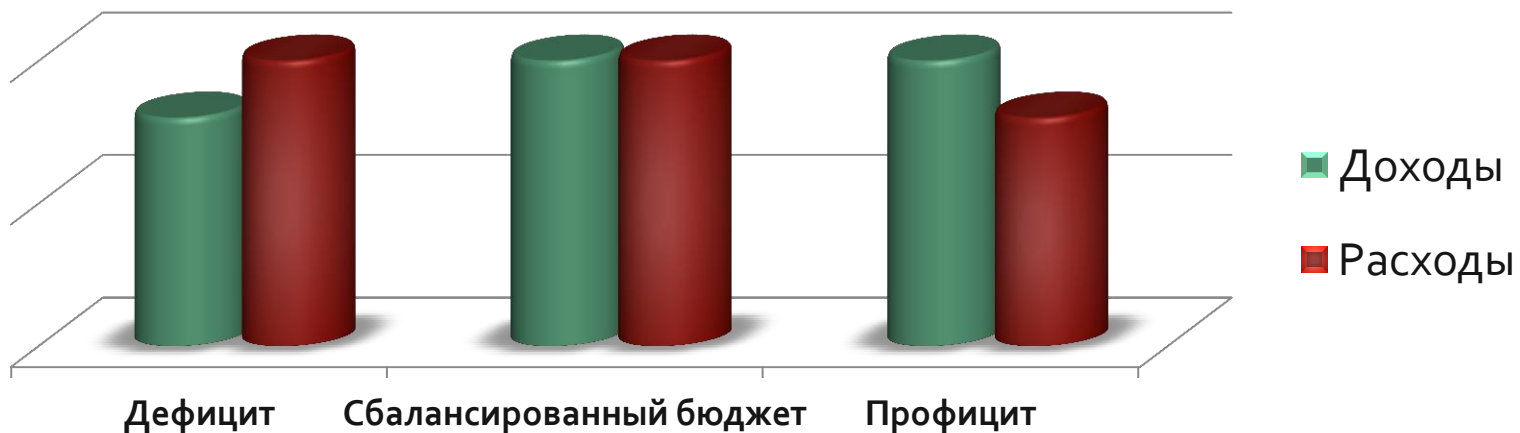
Субвенции

Межбюджетные трансферты

ГЛОССАРИЙ



РАСХОДЫ БЮДЖЕТА - выплачиваемые из бюджета денежные средства, за исключением средств, являющихся в соответствии с настоящим Кодексом источниками финансирования дефицита бюджета



В процессе составления, утверждения и исполнения бюджета может быть достигнута: сбалансированность доходов и расходов, дефицит или профицит бюджета. Дефицит и профицит бюджета наряду с его размерами являются основными параметрами бюджета.

ДЕФИЦИТ БЮДЖЕТА - превышение расходов бюджета над его доходами

ПРОФИЦИТ БЮДЖЕТА - превышение доходов бюджета над его расходами

БЮДЖЕТНЫЕ АССИГНОВАНИЯ - предельные объемы денежных средств, предусмотренных в соответствующем финансовом году для исполнения бюджетных обязательств

ГОСУДАРСТВЕННЫЙ (МУНИЦИПАЛЬНЫЙ) ДОЛГ - обязательства, возникающие из государственных (муниципальных) заимствований, гарантий по обязательствам третьих лиц, другие обязательства в соответствии с видами долговых обязательств, установленными настоящим Кодексом, принятые на себя Российской Федерацией, субъектом Российской Федерации или муниципальным образованием

ТЕКУЩИЙ ФИНАНСОВЫЙ ГОД - год, в котором осуществляется исполнение бюджета, составление и рассмотрение проекта бюджета на очередной финансовый год (очередной финансовый год и плановый период)

ОЧЕРЕДНОЙ ФИНАНСОВЫЙ ГОД - год, следующий за текущим финансовым годом

ПЛАНОВЫЙ ПЕРИОД - два финансовых года, следующие за очередным финансовым годом

ОТЧЕТНЫЙ ФИНАНСОВЫЙ ГОД - год, предшествующий текущему финансовому году

СТРУКТУРА БЮДЖЕТНОЙ СИСТЕМЫ РФ



Региональный бюджет:

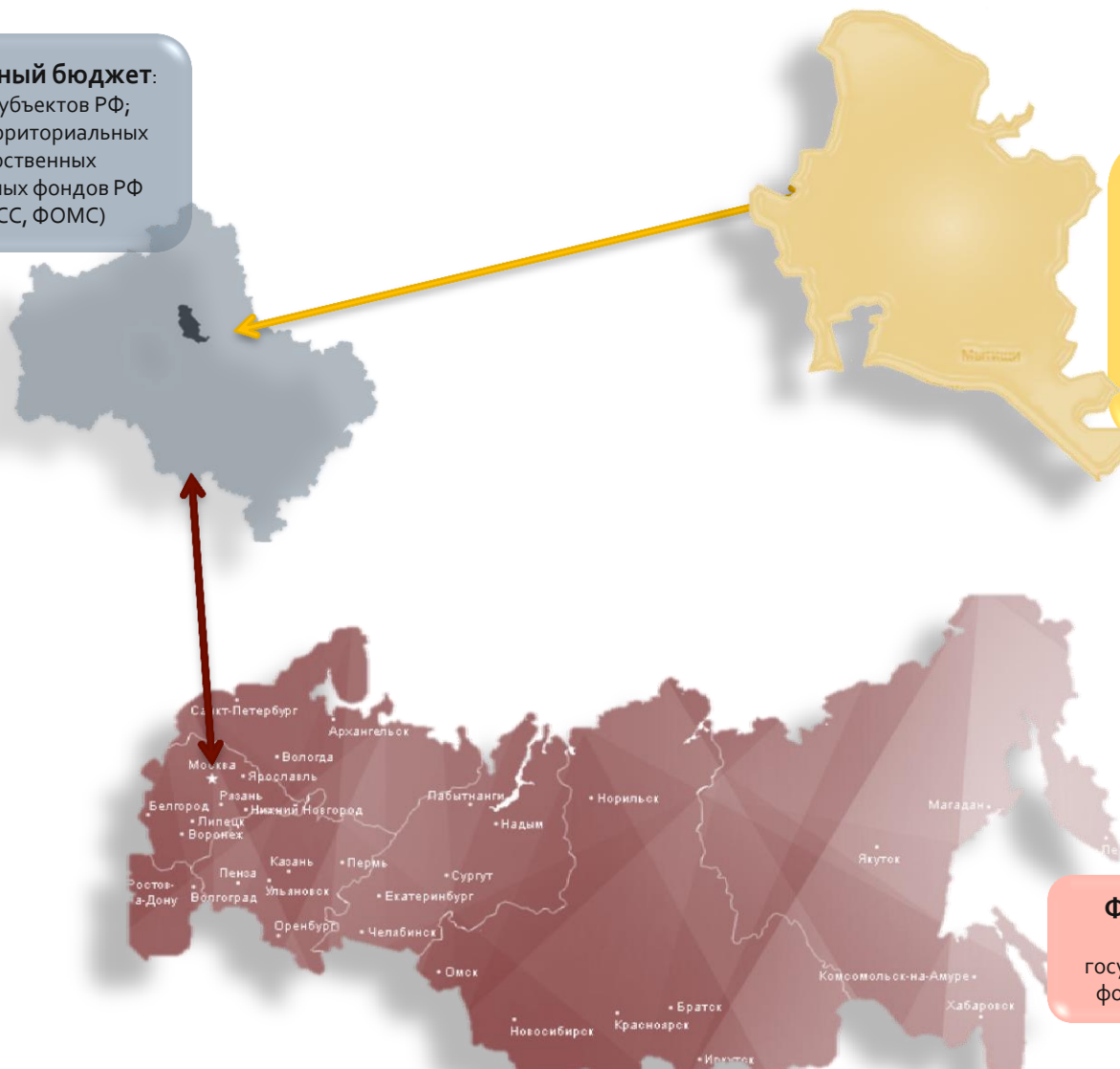
бюджеты субъектов РФ;
бюджеты территориальных
государственных
внебюджетных фондов РФ
(ПФР, ФСС, ФОМС)

Местный бюджет:

бюджеты муниципальных образований
(районов; городских округов; городских
округов с внутригородским делением;
внутригородских муниципальных
образований городов федерального
значения Москвы, Санкт-Петербурга и
Севастополя; городских и сельских
поселений; внутригородских районов)

Федеральный бюджет:

бюджет РФ; бюджеты
государственных внебюджетных
фондов РФ (ПФР, ФСС, ФОМС)



ХАРАКТЕРИСТИКА МУНИЦИПАЛЬНОГО ОБРАЗОВАНИЯ



Городской округ Мытищи находится в центральной части Московской области к северу от Москвы.

Округ является крупным промышленным, научным и культурным центром Подмосковья, обладает мощным материальным и трудовым потенциалом и является одним из крупнейших муниципальных образований Подмосковья.

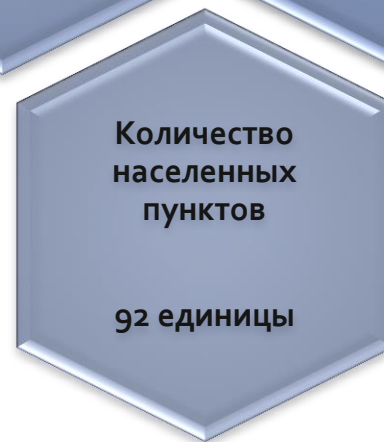
На территории городского округа Мытищи расположены пять водохранилищ, протекают реки Яуза и Уча, проходят две автотрассы федерального значения - Ярославское и Дмитровское шоссе, а также Осташковское и Алтуфьевское шоссе и железнодорожные магистрали северного и восточного направлений.

К границам округа примыкает Московская кольцевая автодорога.

В непосредственной близости расположен аэропорт Шереметьево.

Высокий ресурсный потенциал городского округа Мытищи, выгодное территориальное положение, наличие удобного транспортного сообщения обуславливают высокую степень его привлекательности для создания и ведения широкого спектра видов экономической деятельности, осуществления инвестиционных вложений.

Имеющиеся природные факторы обеспечивают реальные возможности для развития рекреационной деятельности в округе.



БЮДЖЕТНЫЕ ПОЛНОМОЧИЯ ГОРОДСКИХ ОКРУГОВ



установление порядка составления и рассмотрения проекта местного бюджета, утверждения и исполнения местного бюджета, осуществления контроля за его исполнением и утверждения отчета об исполнении местного бюджета

составление и рассмотрение проекта местного бюджета, утверждение и исполнение местного бюджета, осуществление контроля за его исполнением, составление и утверждение отчета об исполнении местного бюджета

иные бюджетные полномочия, отнесенные настоящим Кодексом к бюджетным полномочиям органов местного самоуправления

определение порядка предоставления межбюджетных трансфертов из местных бюджетов, предоставление межбюджетных трансфертов из местных бюджетов

осуществление муниципальных заимствований, предоставление муниципальных гарантий, предоставление бюджетных кредитов, управление муниципальным долгом и управление муниципальными активами

установление, детализация и определение порядка применения бюджетной классификации Российской Федерации в части, относящейся к местному бюджету

установление и исполнение расходных обязательств муниципального образования

ОСНОВАНИЯ ДЛЯ РАЗРАБОТКИ ПРОЕКТА БЮДЖЕТА



Ежегодное бюджетное послание Президента Российской Федерации Федеральному Собранию Российской Федерации



Основные направления бюджетной и налоговой политики городского округа Мытищи на среднесрочный период



Прогноз социально-экономического развития городского округа Мытищи на среднесрочный период




Муниципальные программы городского округа Мытищи



Бюджет городского округа Мытищи утверждается на трёхлетний период в разрезе муниципальных программ.

Каждый год трёхлетний период планирования бюджета сдвигается на один год вперед, таким образом корректируется ранее утвержденный на два года и добавляется третий год.



УЧАСТИЕ ГРАЖДАНИНА В БЮДЖЕТНОМ ПРОЦЕССЕ



Помогает формировать доходную часть бюджета
(НДФЛ, налог на имущество, земельный налог, штрафы,
государственные пошлины)

как налогоплательщик



БЮДЖЕТ

как получатель
социальных
гарантий

Возможность влияния гражданина
на состав бюджета

Публичные слушания по проекту
решения о бюджете городского
округа Мытищи на финансовый год и
плановый период

Публичные слушания по проекту
отчета об исполнении бюджета
городского округа за отчетный
финансовый год

Получает социальные гарантии -
расходная часть бюджета
(ЖКХ, образование, культура,
социальная поддержка и др.)



ГРАФИК ЭТАПОВ БЮДЖЕТНОГО ПРОЦЕССА



Январь

Февраль

Бюджетная отчетность по итогам года

Март

Апрель

Бюджетная отчетность по итогам 1 квартала
Формирование отчета об исполнении бюджета за 1 квартал текущего года

Май

Подготовка отчета об исполнении бюджета за отчетный год

Июнь

Утверждение отчета об исполнении бюджета за отчетный год

Июль

Бюджетная отчетность по итогам 1 полугодия
Формирование отчета об исполнении бюджета за 1 полугодие текущего года

Август

Сентябрь

Октябрь

Бюджетная отчетность по итогам 9 месяцев.
Формирование отчета об исполнении бюджета за 9 месяцев текущего года
Составление проекта бюджета.

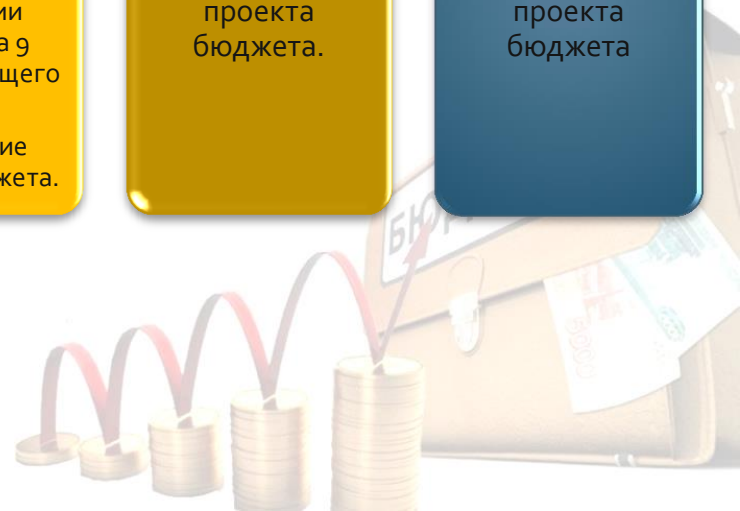
Ноябрь

Рассмотрение проекта бюджета.

Декабрь

Утверждение проекта бюджета

Отчет об исполнении бюджета ежемесячно



МУНИЦИПАЛЬНАЯ ПРОГРАММА



Муниципальная программа - документ стратегического планирования, содержащий комплекс планируемых мероприятий, взаимоувязанных по задачам, срокам осуществления, исполнителям и ресурсам и обеспечивающих наиболее эффективное достижение целей и решение задач социально-экономического развития муниципального образования.

Ответственный исполнитель муниципальной программы - орган местного самоуправления муниципального образования, определенный ответственным исполнителем муниципальной программы и являющийся ответственным за разработку и реализацию муниципальной программы.

Основные параметры государственной (муниципальной) программы - цели, задачи, основные мероприятия, конечные результаты реализации государственной (муниципальной) программы, непосредственные результаты реализации основных мероприятий, сроки их достижения, объем ресурсов.

Программа социально-экономического развития муниципального образования (муниципальная целевая программа) – это система мероприятий (взаимоувязанных по задачам, срокам осуществления и ресурсам), обеспечивающих в рамках реализации ключевых муниципальных функций достижение приоритетов и целей политики в соответствующей сфере социально-экономического развития муниципального образования.

Муниципальные программы, предлагаемые к реализации, начиная с очередного финансового года, а также изменения в ранее утвержденные муниципальные программы подлежат утверждению в сроки, установленные местной администрацией. Представительные органы муниципальных образований вправе осуществлять рассмотрение проектов муниципальных программ и предложений о внесении изменений в муниципальные программы в порядке, установленном нормативными правовыми актами представительных органов муниципальных образований.

Сроки реализации муниципальных программ определяются местной администрацией муниципального образования в устанавливаемом ими порядке. Порядок принятия решений о разработке муниципальных программ и формирования и реализации указанных программ устанавливается муниципальным правовым актом местной администрации муниципального образования. **Объем бюджетных ассигнований** на финансовое обеспечение реализации муниципальных программ утверждается решением о бюджете по соответствующей каждой программе целевой статье расходов бюджета в соответствии с утвердившим программу муниципальным правовым актом местной администрации муниципального образования.

ОСНОВНЫЕ ПОКАЗАТЕЛИ СОЦИАЛЬНО-ЭКОНОМИЧЕСКОГО РАЗВИТИЯ



Показатели	Отчет		Оценка	2022	2023	2024
	2019	2020	2021	Прогноз вариант базовый	Прогноз вариант базовый	Прогноз вариант базовый
Демографические показатели						
Численность постоянного населения (на конец года)	261 964	272 817	278 234	284 136	289 636	294 900
Число родившихся	2 320	2 869	2 514	2 592	2 732	2 762
Число умерших	2 727	3 462	3 720	3 637	3 615	3 614
Естественный прирост (убыль) населения	-407	-593	-1 206	-1 045	-883	-852
Миграционный прирост (убыль) населения	14 363	11 466	6 623	6 947	6 383	6 116
Общий прирост населения	13 956	10 873	5 417	5 902	5 500	5 264
Численность постоянного населения (среднегодовая)	254 986	267 391	275 526	281 185	286 886	292 268

Динамика общей численности населения отражает закономерности в тенденциях формирования его возрастной структуры и естественного воспроизводства населения, а также в значительной мере зависит от направленности и размеров миграционного движения населения, сложившихся в целом по Московской области.

Вместе с тем, в округе отмечаются общие для Подмосковья, и для страны в целом, демографические тенденции, характеризующиеся процессами естественной убыли. Естественная убыль населения за 2020 год составила минус 593 человека. В 2020 году на территории округа родилось 2 869 малышей, это на 549 детей больше, чем в 2019 году. Коэффициент рождаемости составил 10,7 промилле (2019 год – 9,1).

Коэффициент смертности в 2020 году составил 12,9 на 1 000 человек (2019 год – 10,7). За 12 месяцев зарегистрировано 3 462 акта о смерти (2019 год – 2 667 актов о смерти). **Сложившаяся эпидемиологическая ситуация 2020 года скорректировала оценку демографической ситуации.** С апреля 2020 года наблюдались самые высокие значения смертности населения по Московской области, в том числе и в округе, по сравнению с аналогичным периодом последнего десятилетия. Наращивание мощностей учреждений здравоохранения по борьбе с новой коронавирусной инфекцией (COVID-2019), совершенствование медицинской помощи, профилактическая работа, а также активная вакцинация населения в перспективе должны повлиять на снижение смертности от новой коронавирусной инфекции. Проводимые мероприятия по развитию первичной медико-санитарной помощи, а также системы раннего выявления заболеваний, патологических состояний и факторов риска их развития, включая проведение медицинских осмотров и диспансеризации населения также направлены на снижение показателя смертности.

Переломить общие негативные демографические тенденции планируется с помощью мер, направленных на улучшение социально-экономического уровня жизни населения, и мер, способствующих укреплению традиционных ценностей семьи и здорового образа жизни, путем расширения и совершенствования системы материальной помощи семьям с детьми, пропаганды семейных ценностей и здорового образа жизни населения.

К 2024 году численность населения городского округа Мытищи увеличится и составит 294,9 тыс. человек. Объективным фактором прироста численности населения является миграционный прирост населения, как из других субъектов Российской Федерации, так и из иностранных государств, включая страны СНГ.

Показатели	Единицы измерения	Отчет		Оценка	2022	2023	2024
		2019	2020	2021	Прогноз вариант базовый	Прогноз вариант базовый	Прогноз вариант базовый
Промышленное производство							
Объем отгруженных товаров собственного производства, выполненных работ и услуг собственными силами по промышленным видам деятельности по крупным и средним организациям (без организаций с численностью работающих менее 15 человек)	млн.руб. в ценах соответствующих лет	153 765,9	152 921,2	156 906,6	160 980,5	165 818,2	171 813,0
Темп роста объема отгруженных товаров собственного производства, выполненных работ и услуг собственными силами по промышленным видам деятельности по крупным и средним организациям (без организаций с численностью работающих менее 15 человек)	процент к предыдущему году	105,6	99,5	102,6	102,6	103,0	103,6

Одной из ведущих отраслей экономики городского округа Мытищи является **промышленность**, оказывающая влияние на многие показатели социально-экономического развития, и определяющая прогрессивные структурные сдвиги в хозяйственной деятельности не только округа, но и области в целом. Изделия и товары с маркой предприятий округа пользуются спросом, как в России, так и в странах ближнего и дальнего зарубежья. **Промышленное производство** представлено предприятиями обрабатывающих производств, обеспечение электрической энергией, газом и паром; кондиционирование воздуха и водоснабжение; водоотведение, организация сбора и утилизации отходов, деятельность по ликвидации загрязнений. Вклад городского округа Мытищи в промышленное производство Московской области ежегодно в среднем составляет 5-6%.

За 2020 год промышленные предприятия в совокупности отгрузили продукции на сумму 161 806,8 млн. рублей, это на 1,7% меньше, чем за аналогичный период 2019 года. На крупных и средних предприятиях (на которые приходится 94,5%) отгружено продукции на сумму 152 921,2 млн. рублей, темп роста составил 99,5%. Несмотря на то, что предприятия в максимально короткие сроки адаптировали бизнес-процессы под новый формат работы, в период введенных ограничительных мер в связи с распространением новой коронавирусной инфекции, снижение объемов производства предотвратить не удалось.

Из общего объема отгруженной продукции предприятиями обрабатывающих производств 93,2% принадлежит крупным и средним организациям муниципального образования, объемные показатели которых составили 121,5 млрд. рублей, что на 3,6% ниже аналогичного периода 2019 года. Удельный вес по итогам 2020 года предприятий обрабатывающих производств округа в Московской области - 4,7%, это 3 место среди всех муниципальных образований региона.

По полученным сведениям от предприятий обрабатывающих производств на прогнозный период до 2024 года запланирован ежегодный прирост объемов производимой продукции в пределах 2-3%. **Наращивание темпов промышленного производства** в среднесрочной перспективе прогнозируется за счет сохранения и развития накопленного промышленного и технологического потенциала; повышения конкурентоспособности производств, выпуска современной качественной продукции, модернизации и технологического перевооружения производств; применения высокопроизводительных, энерго и ресурсосберегающих технологий; снижения издержек производственной деятельности; сохранения и дальнейшего развития достигнутых показателей. Так, АО «Метровагонмаш» обеспечен контрактами до конца прогнозируемого периода, ООО «ССТинвест» (ГК «ССТ») в 2021 году введут в эксплуатацию новый производственный корпус, в ФГУП «МНИИРИП» запланировано направить собственные средства на техперевооружение, АО «ПКФ «Промтехсервис» планирует модернизировать оборудование, АО «ОКБ КП» в рамках проекта «Техническое переоснащение производственного и технологического оборудования по производству кабельно-проводниковой продукции» в среднесрочной перспективе полностью завершит модернизацию производства и приобретет новое оборудование. Все это позволяет на период 2021-2024 годы запланировать положительную динамику по объему отгруженной продукции.

Основной задачей промышленной политики в среднесрочной перспективе является сохранение и развитие накопленного промышленного и технологического потенциала, оказание поддержки предприятиям, принимающим меры по повышению конкурентоспособности производств, выпуску современной качественной продукции, модернизации и технологическому перевооружению производств, а также применение высокопроизводительных, энерго и ресурсосберегающих технологий, снижение издержек производственной деятельности, сохранение и дальнейшее развитие достигнутых показателей.

Показатели	Единицы измерения	Отчет		Оценка	2022	2023	2024
		2019	2020	2021	Прогноз вариант базовый	Прогноз вариант базовый	Прогноз вариант базовый
Транспорт							
Протяженность автомобильных дорог общего пользования с твердым типом покрытия местного значения, километр	километр	462,90	462,90	462,90	462,90	462,90	462,90

Наличие дорожно-транспортной сети является одним из основополагающих элементов для устойчивого экономического развития любого региона и муниципального образования. На сегодняшний день **транспортная инфраструктура** городского округа Мытищи включает железнодорожную и автомобильные магистрали федерального значения (Ярославское и Дмитровское шоссе), регионального значения (Осташковское и Волковское шоссе и др.), дороги местного значения. Общая протяженность автомобильных дорог общего пользования местного значения на конец 2020 года составила 503,2 км, из них 462,9 км – дороги с твердым типом покрытия.

В 2021 году и прогнозируемом периоде мероприятия по строительству и реконструкции автомобильных дорог и объектов дорожного хозяйства из средств местного бюджета на территории городского округа не запланированы. Будут продолжены работы по ремонту существующей улично-дорожной сети, поддержанию в нормативном состоянии. В предстоящей перспективе лет запланированы мероприятия по строительству автомобильной дороги в дер. Голенищево к земельным участкам, выделенным многодетным семьям-участникам государственного проекта для размещения дачной застройки. Реализация данного проекта возможна исходя из финансовой обеспеченности бюджета муниципального образования, а также принятия соответствующего решения на финансирование запланированных работ. **Таким образом, общая протяженность дорожной сети к концу 2024 года не изменится.**

Показатели	Единицы измерения	Отчет		Оценка	2022	2023	2024
		2019	2020	2021	Прогноз вариант базовый	Прогноз вариант базовый	Прогноз вариант базовый
Малое и среднее предпринимательство, включая микропредприятия							
Число малых и средних предприятий, включая микропредприятия (на конец года)	единица	8 850	8 103	8 013	8 083	8 248	8 528

Малый бизнес является одним из драйверов роста экономики округа. Ежегодный рост количества субъектов малого предпринимательства положительно характеризует предпринимательский и деловой климат нашего округа. Городской округ Мытищи в рейтинге муниципальных образований Московской области по предпринимательскому климату по показателю «Количество субъектов малого и среднего предпринимательства (далее – МСП) на 10 000 жителей» лидером в Подмосковье.

По состоянию на 1 января 2021 года на территории муниципального образования зарегистрировано 8 103 субъекта МСП. Негативный эффект, вызванный пандемией, вынужденным карантином привел к уменьшению количества субъектов предпринимательства, так по прогнозным оценкам на 2021 год и плановый период до 2024 года, ожидается замедление роста субъектов МСП: 2021 год – 8 013 единиц, 2022 год – 8 083 единиц, 2023 год – 8 248 единиц, 2024 год – 8 528 единиц.

Пандемия ударила практически по всем отраслям экономики, но едва ли не в самом тяжелом положении оказался малый и средний бизнес. В стране для его развития действует **особый национальный проект «Малое и среднее предпринимательство и поддержка индивидуальной предпринимательской инициативы», рассчитанный до 2024 года.** Однако в условиях эпидемии коронавируса акценты неизбежно сместились – в этот непростой период речь идет прежде всего о том, чтобы сохранить уже достигнутый прогресс, и не допустить массового банкротства малых бизнес-инициатив. **Основная задача антикризисных мероприятий правительства — это сохранение занятости и поддержка предпринимательства.** Для этого необходимо было правительству максимально «высвободить» все ресурсы предприятий на выплату заработной платы работникам и сохранения численности работающих и снизить риски разорения малого бизнес.

Численность работников, занятых в малом и среднем предпринимательстве (включая микропредприятия) по итогам 2020 года составила 40 104 человека. По прогнозным оценкам к 2024 году численность работающих на малых предприятиях (включая микропредприятия) возрастет до 44 698 человек.

Среднемесячная заработная плата работников малых предприятий (включая микропредприятия) по итогам 2020 года составила 34 876,6 рублей. В среднесрочной перспективе заработная плата работников малых предприятий (включая микропредприятия) не претерпит значительных изменений и в 2024 году зафиксируется на уровне 37 029,8 рублей.

В рамках муниципальной программы «Предпринимательство городского округа Мытищи» на 2017 – 2024 годы, по мероприятию «Частичная компенсация субъектам малого и среднего предпринимательства затрат, связанных с приобретением оборудования в целях создания и (или) развития либо модернизации производства товаров (работ, услуг)» в 2020 году 11 субъектов МСП получили субсидии на общую сумму 5,42 млн. руб.

В рамках муниципальной программы «Управление имуществом и муниципальными финансами», в 2020 году актуализирован перечень муниципального имущества, предназначенного для передачи во владение и (или) пользование субъектам МСП и организациям, образующим инфраструктуру поддержки субъектов МСП, и включает 30 объектов недвижимости. В 2020 году 17 социально – ориентированным субъектам МСП предоставлены преференции в виде льгот на аренду муниципальных помещений, используемых в своей профильной деятельности.

В городском округе Мытищи ведется активная работа по привлечению к закупкам участников из числа субъектов малого предпринимательства и социально ориентированных некоммерческих организаций. Доля закупок среди субъектов малого предпринимательства, социально ориентированных некоммерческих организаций по итогам 2020 года составляет 56,64 %. Плановое значение - 30%.

Городской округ Мытищи стал участником региональной программы по созданию сети коворкинг-центров «Старт» на территории Московской области. В результате чего на территории округа функционируют 2 объекта инфраструктуры поддержки субъектов МСП – коворкинг – центр «Старт» и коворкинг - центр «КВАДРУМ». На базе коворкинг-центров проходят семинары для предпринимателей по следующим направлениям: бизнес-планирование, бухгалтерский и налоговый учет, делопроизводство, юридическое сопровождение бизнеса, продвижение товаров on-line и др.

В рамках популяризации малого и среднего предпринимательства администрацией округа совместно Мытищинской торгово-промышленной палатой, Союзом промышленников и предпринимателей городского округа Мытищи и ИФНС России по г. Мытищи МО проведено 52 мероприятия с субъектами МСП в рамках поддержки предпринимателей. Участниками мероприятий стали 1 193 субъекта МСП.

С целью минимизации затрат предпринимателей на создание инженерной инфраструктуры, на территории городского округа Мытищи реализуются проекты по созданию доступной территории для размещения предпринимателей – промышленные площадки «Аббакумово» и «Пирогово».

Неблагоприятное влияние на экономическую ситуацию в округе продолжится и в прогнозируемый период на 2022 и 2024 годы, поэтому темп роста будет незначительный, это связано с последствиями введения в Московской области режима повышенной готовности для органов управления и сил Московской областной системы предупреждения и ликвидации чрезвычайных ситуаций и некоторых мерах по предотвращению распространения новой коронавирусной инфекции (COVID-2019).

Показатели	Единицы измерения	Отчет		Оценка	2022	2023	2024
		2019	2020	2021	Прогноз вариант базовый	Прогноз вариант базовый	Прогноз вариант базовый
Инвестиции							
Инвестиции в основной капитал за счет всех источников финансирования (без субъектов малого предпринимательства и объемов инвестиций, не наблюдаемых прямыми статистическими методами) - всего	млн.рублей	36 993,32	42 344,78	42 707,15	43 243,75	44 049,70	45 121,00
Инвестиции в основной капитал (без субъектов малого предпринимательства и параметров неформальной деятельности) из местных бюджетов	млн. рублей	885,40	419,97	458,94	427,13	445,65	502,70

Благодаря удобному территориальному расположению **городской округ Мытищи является инвестиционно-привлекательным для потенциальных инвесторов**. За счет всех источников финансирования по крупным и средним предприятиям в экономику и социальную сферу городского округа Мытищи в 2020 году направлено 42 344,78 млн. рублей инвестиций, что на 14,5% больше показателя 2019 года (36 993,32 млн. руб.).

Из-за завершения строительства крупных объектов в 2019 году и последствий распространения пандемии коронавируса в 2020 году произошел спад индекса физического объема на 40%, несмотря на рост инвестиций в натуральных показателях. Так, например, в 2019 году введен в эксплуатацию многофункциональный корпус логистического парка «PNK-Вешки» с объемом инвестиций за год 3 млрд. рублей. ООО «Загородная усадьба» (крупный застройщик жилья и социальной сферы в мкр. 15, 16) сократил инвестиции в 2020 году на 18,1% с 6 002,7 до 4 916,8 млн. руб. Промышленное предприятие по производству напольных покрытий ООО «TARKETT COMMER» сократило расходы на модернизацию оборудования на 41,2% с 3 682,2 до 2 165,4 млн. руб.

В сравнении с 2019 годом рост инвестиций в 2020 году отмечен в следующих отраслях: обрабатывающем производстве и логистике – почти в 3 раза; социальной сфере на 9,1%.

Основная доля инвестиций (11 844 млн. руб.) в логистической сфере экономики израсходована на приобретение железнодорожных полувагонов транспортно-логистической компанией АО «Уголь-транс». В пищевой отрасли завершена реконструкция производственного корпуса со строительством пристройки к производственному корпусу для размещения конвейерной системы склада готовой продукции предприятием ЗАО «Московская Пивоваренная Компания».

В социальной сфере за счет средств регионального и местного бюджетов завершено строительство общеобразовательной школы на 1100 учащихся в мкр. 25. За счет регионального бюджета в мкр. 25 на пересечении ул. Воровского и Олимпийского проспекта введена в эксплуатацию 11-ти этажная поликлиника для взрослых и детей, на 260 пос./смену каждая. Инвестором ООО «Специализированный застройщик «КомфортИнвест» введены в эксплуатацию амбулаторно-поликлинические отделения (взрослое и детское) на 1-м этаже построенного жилого комплекса №10 к.1 и к.2 в д. Пирогово.

Вместе с тем, спад инвестиционной активности наблюдался в жилищном строительстве – на 23,4%; дорожном строительстве и коммунальном хозяйстве - на 21,2%, секторе торговли и услуг - на 14,6%. На 52,6% снизилось финансирование за счет местного бюджета.

Внедрение механизма инвестиционной налоговой льготы и увеличение долгосрочных инвестиций повлияло на рост объема инвестиций по крупным и средним предприятиям округа.

В 2021 году прирост инвестиций в основной капитал в натуральном выражении к показателю 2020 года прогнозируется на уровне 0,9% при одновременном снижении на 10,9% индекса физического объема. Несмотря на продолжающийся с 2020 года сложный период для инвесторов, наблюдается плавный рост инвестиций с 42 344,78 до 42 707,15 млн. рублей.

Анализируя статистические данные формы П-2 за 1-е полугодие 2021 года и аналогичный период 2020 года, наблюдается рост на 93,8% (с 10,87 до 21,07 млрд. руб.) инвестиций в основной капитал за счет всех источников финансирования без субъектов малого предпринимательства.

Значительный, в 2,3 раза, рост инвестиций в 2021 году планируется в сфере дорожного строительства и инженерных сетей за счет завершения реконструкции пускового комплекса №3, км16-км.20 автомобильной дороги М-8 «Холмогоры» (федеральный бюджет - 330,1 млн. руб.). А также, строительства проездов и инженерных сетей инвесторами ООО «Загородная усадьба» (1 195,5 млн. руб.) и АО «Мытищинская теплосеть» (514,5 млн. руб.). В 2 раза предполагается рост инвестиций в социальной сфере за счет завершения строительства поликлиники на 604 пос./смену инвестором ООО «Загородная усадьба» (386 млн. руб.), а также начала строительства общеобразовательной школы на 1 735 учащихся инвестором ООО «Осенний квартал» (580 млн. руб.)

Значительный, в 2,3 раза, рост инвестиций в 2021 году планируется в сфере дорожного строительства и инженерных сетей за счет завершения реконструкции пускового комплекса №3, км16-км.20 автомобильной дороги М-8 «Холмогоры» (федеральный бюджет - 330,1 млн. руб.). А также, строительства проездов и инженерных сетей инвесторами ООО «Загородная усадьба» (1 195,5 млн. руб.) и АО «Мытищинская теплосеть» (514,5 млн. руб.). В 2 раза предполагается рост инвестиций в социальной сфере за счет завершения строительства поликлиники на 604 пос./смену инвестором ООО «Загородная усадьба» (386 млн. руб.), а также начала строительства общеобразовательной школы на 1 735 учащихся инвестором ООО «Осенний квартал» (580 млн. руб.).

На 42,3% планируется рост инвестиций в транспортной логистике за счет покупки железнодорожных полувагонов АО «Уголь-Транс» (около 17 млрд. руб.). На 9,3% планируется увеличить расход средств местного бюджета на развитие социальной сферы и благоустройство территории округа.

Одновременно с ростом инвестиций наметился спад в следующих отраслях экономики: - в сфере потребительского рынка и услуг на 71,8% за счет сокращения строительства торговых объектов, которых на территории округа достаточно много; - в обрабатывающем производстве на 38,8%, за счет экономии средств на модернизацию и техперевооружение предприятий. Это связано с продолжающимся распространением пандемии коронавируса и ограничительными мерами, принятыми для борьбы с ней.

Начиная с 2022 г. ожидается увеличение инвестиционной активности практически во всех сферах экономики. Ускорению роста инвестиций в основной капитал будет способствовать комплекс мер экономической политики, предусматривающий работу по трем ключевым направлениям:

- во-первых, создание условий для роста частных инвестиций с помощью общесистемных мер, включая стабильные налоговые условия, предсказуемое тарифное регулирование, реформу контроля и надзора, снижение доли государства в экономике и повышение его эффективности, создание внутренних финансовых ресурсов для инвестиций, улучшение инвестиционного климата;
- во-вторых, стимулирование инвестиций в отраслях экономики с помощью отраслевых мер, включающих налоговые льготы, механизмы субсидирования, изменения в отраслевом регулировании;
- в-третьих, эффективная реализация инвестиционных проектов с государственным участием.

Продолжится работа муниципалитета по привлечению инвесторов на территорию городского округа и к сдаче отчетности по освоенным инвестициям в статистику.

В рассматриваемом периоде системообразующие предприятия планируют инвестировать на модернизацию производства и реконструкцию производственных процессов в АО «Метровагонмаш» и АО «ММЗ» - 3,1 млрд. руб., на реконструкцию производственных мощностей ЗАО «Московская пивоваренная компания» – 0,2 млрд. руб.

В период с 2022г. по 2024 г. инвестиции на строительство жилья составят по организациям ООО «Осенний квартал» (ЖК «Новое Медведково) - 16,6 млрд. руб., ООО «Катуар девелопмент» - 5,9 млрд. руб.

По объектам торговли и сферы услуг в прогнозируемом периоде ожидается около 1,3 млрд. руб. – ООО «СМУ» (строительство многофункционального торгово-административного комплекса в п. Нагорное).

Запланировано строительство научно-производственного центра АО «Всероссийский научно-исследовательский институт радиотехники» с капиталовложением в размере 0,65 млрд. руб. и строительство научно-испытательного центра электронно-компонентной базы АО «Концерн Радиоэлектронные технологии» АО «Радиоприборснаб» с объемом финансирования 0,55 млрд. руб.

АО «Уголь-Транс» продолжит закупку железнодорожных вагонов по договорам лизинга в сумме 10,3 млрд. руб.

Планируется плавный рост инвестиций за счет местного бюджета с 427,13 млн. руб. в 2022г. до 502,7 млн. руб. в 2024г.

В этих условиях темп роста инвестиций в основной капитал за счет всех источников финансирования по крупным и средним предприятиям в 2022 г. прогнозируется на уровне 1,3 %, в 2023-2024гг. инвестиции в основной капитал продолжат демонстрировать плавный рост (1,9-2,4% в год). Соответственно рост индекса физического объема с 2022 по 2024 годы к уровню 2021 года составит от 0,2% до 1%.

Показатели	Единицы измерения	Отчет		Оценка	2022	2023	2024
		2019	2020	2021	Прогноз вариант базовый	Прогноз вариант базовый	Прогноз вариант базовый
Строительство и жилищно-коммунальное хозяйство							
Объем работ, выполненных по виду экономической деятельности «Строительство» (Раздел F) по крупным и средним организациям (без организаций с численностью работающих менее 15 человек)	млн.рублей	8 344,9	5 679,9	5 901,4	6 289,4	6 878,2	7 338,1
Объем жилищного строительства	тыс. кв. м общей площади	483,63	506,31	463,00	330,64	646,07	435,06
Уровень обеспеченности населения жильем (на конец года)	кв. м на человека	28,40	29,11	30,20	30,73	32,37	33,25
Жилищный фонд на конец года	тыс. кв. м	7 440,9	7 941,1	8 402,4	8 730,6	9 374,4	9 806,6

По итогам 2020 года объем работ, выполненных по виду экономической деятельности «Строительство» по крупным и средним организациям по статистическим данным составил 5 679,9 млн. рублей, что на 2 655 млн. рублей меньше значения 2019 года. Спад связан с последствиями пандемии и значительным ростом цен на строительные материалы. Значительный объем строительных работ зафиксирован в организации ООО «Осенний квартал» - свыше 4 318 млн. рублей, за счет проведенных работ по развитию инженерной и дорожной инфраструктуры, строительства жилья и социальных объектов в мкр. 17А.

В 2020 году введено в эксплуатацию 23 многоквартирных дома жилой площадью 411,466 тыс. м2. Индивидуальное жилищное строительство составило 94,842 тыс. м2. Итого: 506,308 тыс. м2. Основными крупными введенными в эксплуатацию объектами являлись 3 жилых дома в мкр. 16 (162,065 тыс. м2) застройщик ООО «Загородная Усадьба», 3 жилых дома в мкр. 36, 36А, 37 (92,208 тыс. м2.), застройщик ООО «ИНВЕСТ-СТРОЙ» и 3 жилых дома восточнее д. Погорелки (54,924 тыс. м2), застройщик ООО «Гранель».

Показатели	Единицы измерения	Отчет		Оценка	2022	2023	2024
		2019	2020	2021	Прогноз вариант базовый	Прогноз вариант базовый	Прогноз вариант базовый
Труд и заработная плата							
Количество созданных рабочих мест	единица	2 707	2 756	2 806	2 935	3 157	3 753
Численность официально зарегистрированных безработных, на конец года	человек	698	5 162	1 858	970	880	560
Фонд начисленной заработной платы всех работников	млн. рублей	76 743,2	80 476,9	86 965,7	94 405,5	101 349,3	107 971,6
темп роста фонда заработной платы	% к пред. году	107,9	104,9	108,1	108,6	107,4	106,5
Среднемесячная номинальная начисленная заработная плата работников (по полному кругу организаций)	рубль	54 183,9	56 481,7	58 901,7	62 706,7	65 964,1	68 598,9
темп роста среднемесячной номинальной начисленной заработной платы работников (по полному кругу организаций)	процент к предыдущему году	108,6	104,2	104,3	106,5	105,2	104,0
Индекс потребительских цен за период с начала года	% к соот. периоду пред. года	104,7	102,7	105,2	103,8	104,0	104,0
Образование							
Среднемесячная номинальная начисленная заработная плата:							
педагогических работников общеобразовательных организаций	рубль	59 122,2	60 697,3	54 956,2	55 505,8	56 516,1	60 259,9
педагогических работников дошкольных образовательных организаций	рублей	57 235,9	55 379,8	55 379,8	55 933,6	55 933,6	55 933,6
педагогических работников организаций дополнительного образования детей	рубль	60 684,1	60 779,9	61 237,7	61 850,1	61 850,1	61 850,1
Культура							
Среднемесячная номинальная начисленная заработная плата работников муниципальных учреждений культуры	рубль	55 214,4	54 426,7	56 392,0	60 885,1	63 076,9	65 347,7

Рынок труда в значительной степени определяется устойчивым ростом численности населения муниципального образования и обусловлен социально-экономическим развитием округа, реализацией на территории инвестиционных проектов, предусматривающих создание новых рабочих мест, в том числе высокопроизводительных с современными условиями труда и заработной платы, а также созданием в новых построенных микрорайонах обслуживающей инфраструктуры. На труд и занятость населения влияют демографические факторы, а также маятниковая миграция.

Численность занятых в экономике округа в 2020 году 138 тысяч человек. В перспективе ожидается дальнейший устойчивый рост численности трудовых ресурсов благодаря увеличению численности населения муниципального образования, в основном за счет миграции в трудоспособном возрасте, а также роста рабочей силы за счет повышения возраста для выхода на пенсию.

Снижение численности иностранных трудовых мигрантов в 2020 году обусловлено ограничениями, установленными распоряжением Правительства Российской Федерации от 16.03.2020 № 635-р «О временном ограничении въезда в Российскую Федерацию иностранных граждан и лиц без гражданства и временном приостановлении оформления и выдачи виз и приглашений».

Основой для формирования показателя «Количество созданных рабочих мест» является информация, представленная на добровольной основе организациями и индивидуальными предпринимателями, вводящими в строй объекты производственного, потребительского и социального назначения.

Основой для формирования показателя «Количество созданных рабочих мест» является информация, представленная на добровольной основе организациями и индивидуальными предпринимателями, вводящими в строй объекты производственного, потребительского и социального назначения.

В результате вложения инвестиций в проекты в 2020 году было создано 2 756 новых рабочих мест в различных сферах экономики.

В прогнозном периоде с 2022 по 2024 годы планируется создавать от 2 935 до 3753 рабочих мест в различных сферах экономики.

В связи с введением ограничительных мероприятий из-за угрозы распространения новой коронавирусной инфекции (COVID-2019) и появившейся возможностью осуществления дистанционной постановки на учет в центре занятости, в соответствии с постановлением Правительства Российской Федерации от 08.04.2020 № 460 «Об утверждении Временных правил регистрации граждан в целях поиска подходящей работы и в качестве безработных, а также осуществления социальных выплат гражданам, признанным в установленном порядке безработными», резко возросло количество зарегистрированных безработных граждан. Так, в декабре 2020 количество безработных, зарегистрированных в Мытищинском центре занятости, составило 5 162 человека. Уровень безработицы на 30.12.2020 – 3,8% (по Московской области – 3,2%).

К концу 2021 года численность безработных оценочно составит 1 858 человек, предполагается, что меры поддержки бизнеса помогут сдержать рост численности безработных и сохранить рабочие места. Анализ ситуации, складывающейся на рынке труда, показывает, что наибольшие сложности с трудоустройством возникают у инвалидов, молодежи, женщин, воспитывающих детей дошкольного возраста и детей-инвалидов, предпенсионеров, а также иных категорий социально незащищенных граждан, поддержка которых является одним из важнейших приоритетов политики занятости населения.

Фонд заработной платы всех работников в 2020 году составил 80 476,9 млн. рублей, прирост составил 4,9% (в 2019 году темп роста – 107,9%).

На 2021 год фонд заработной платы оценивается в 86 965,7 млн. рублей, темп роста составит 108,1%. Намечившаяся тенденция роста среднесписочной численности и устойчивый рост заработной платы работников окажут влияние на умеренный рост фонда заработной платы в 2022-2024 годах в среднем на 5-7 % в год.

В 2020 году размер номинальной начисленной заработной платы составил 56 481,7 рублей, что на 4,2% выше показателя 2019 года. По оценке на 2021 год положительная динамика сохранится (темп роста 104,3%) и сложится в размере 58 901,7 рублей. На прогнозный период по базовому варианту расчета оплата труда составит: в 2022 году – 62 706,7 рублей (рост на 6,5 %), в 2023 году – 65 964,1 рубль (рост на 5,2 %), в 2024 году – 68 598,9 рублей (рост на 4%).

По итогам 2020 года заработная плата работников на крупных и средних организациях сложилась в размере 67 500,7 рублей, превысив показатель 2019 года на 5,4%. По оценке на 2021 год оплата труда возрастет на 4,2% и составит 70 335,9 рублей.

Распространение новой коронавирусной инфекции (COVID-2019) повлияло на ситуацию на рынке труда и занятости, а также на уровень заработных плат. Такое развитие событий во многом связано с введенными ограничительными мерами, по причине которых предприятия и компании в соответствии с собственными потребностями переходили на удаленный режим работы или неполный рабочий день, и оптимизацию фонда оплаты труда. Складывающаяся динамика напрямую влияет на уровень заработных плат, что, приведет по оценкам 2020 года к снижению темпов ее роста. В настоящее время скорость и сроки восстановления уровня занятости и доходов населения характеризуются высокой степенью неопределенности, связанной с эпидемиологическими факторами.

В целях поддержки населения и бизнеса в период действующих на протяжении 2020 года ограничительных мер Правительством Российской Федерации приняты и реализуются меры, направленные, прежде всего, на восстановление занятости и поддержание доходов населения как работающего, так и временно оставшегося без работы, семей с детьми, снижение текущих издержек бизнеса, создание стимулов для сохранения занятости.

Наиболее востребованными мерами поддержки населения и бизнеса в период действия ограничительных мер оказались:

- кредиты на выплату заработной платы по сниженной процентной ставке, в том числе беспроцентные кредиты;
- субсидирование предприятий и компаний наиболее пострадавших отраслей, обеспечивающих сохранение штата сотрудников, с последующей выдачей грантов на выплату заработной платы;
- отсрочка, пролонгация и снижение налоговых и страховых платежей;
- отсрочка или освобождение от арендных платежей;
- индексация заработных плат медицинских работников, в том числе обеспечение дополнительными единовременными выплатами, в связи с осуществлением деятельности в особо тяжелых условиях.

Вместе с тем, **меры социальной поддержки и поддержки бизнеса позволят** ограничить, сдержать, но не исключить высвобождение рабочей силы, снижение реальных заработных плат и реальных денежных доходов населения вследствие остановки деятельности бизнеса и мер по оптимизации издержек.

Показатели	Единицы измерения	Отчет		Оценка	2022	2023	2024
		2019	2020	2021	Прогноз вариант базовый	Прогноз вариант базовый	Прогноз вариант базовый
Торговля и услуги							
Обеспеченность населения площадью торговых объектов	кв.метров на 1000 чел.	3 694,3	3 556,6	3 491,5	3 439,7	3 389,2	3 344,5
Площадь торговых объектов предприятий розничной торговли (на конец года)	тыс. кв. м	942,0	951,0	962,0	967,2	972,3	977,5
Площадь объектов оптовой торговли (складские помещения, оптово-распределительные центры, оптово-логистические центры, торгово-складские комплексы, логистические комплексы, стационарные оптовые рынки, распределительные холодильники и др.)	тыс. кв. м	308,6	308,6	339,8	342,9	352,9	353,4
Оборот розничной торговли по крупным и средним организациям (без организаций с численностью работающих менее 15 человек): в ценах соответствующих лет	млн. рублей	151 701,9	164 238,9	177 157,8	187 425,0	198 282,0	210 298,3

Потребительский рынок товаров и услуг представляет собой важнейший и наиболее динамично развивающийся сектор экономики городского округа Мытищи. Его инфраструктура характеризуется большим количеством современных торговых комплексов, крупных гипермаркетов, автомобильных торгово-технических центров, с соответствующим уровнем насыщенности товарами и услугами.

По итогам 2020 года объем розничной торговли сформировался в размере 244,9 млрд. рублей, превысив показатель 2019 года на 2,4% (в действующих ценах), в сопоставимых ценах, при индексе-дефляторе 103,4% отмечается спад на 0,9%. Наибольший рост совокупного оборота розничной торговли обеспечили крупные и средние организации, удельный вес которых в общей структуре оборота составляет 67,1%, или 164,2 млрд. рублей. На протяжении прошедшего года внешние и внутренние ограничения предпринимательской и потребительской активности в связи с пандемией новой коронавирусной инфекции (COVID-2019) привели к временному снижению производства и потребления в экономике. С 28 марта 2020 года была приостановлена работа объектов розничной торговли, за исключением аптек, салонов связи, объектов по продаже медицинских и оптико-офтальмологических изделий, зоотоваров, объектов розничной торговли, в части реализации продовольственных товаров и (или) непродовольственных товаров первой необходимости, а также осуществляющих продажу товаров дистанционным способом, в том числе с условием доставки. Данные обстоятельства непреодолимой силы негативно сказались на торговой отрасли и сфере услуг, которые отнесены к сферам, наиболее пострадавшим от ограничительных мер, связанных с предотвращением распространения новой коронавирусной инфекции (COVID-2019). Постепенное снятие ограничительных мер и выработанные меры поддержки способствовали увеличению оборота розничной торговли в абсолютном годовом выражении, также на положительную динамику повлиял рост цен.

Так, в среднем (по Московской области) за отчетный год потребительские цены на товары и услуги выросли на 2,66% к уровню предыдущего года, в том числе на продовольственные товары – на 3,81%, непродовольственные товары – на 3,12%, услуги – на 1,06%.

Значительный вклад в формирование товарооборота внесла торговля на территории торговых центров. На территории округа действует более 40 торговых центров. Во всех ТК и ТЦ присутствуют «якорные» арендаторы, как правило, продовольственный гипермаркет, магазин электроники или бытовой техники. Наибольшей популярностью пользуются такие центры как «Июнь», «Весна», «Красный Кит», «Твой Дом», «XL», «Фрегат», «Перловский», «4DALY». Торгово-развлекательные комплексы предлагают огромный выбор магазинов, представляющих самые разнообразные сетевые бренды и широкий ассортимент товаров. Также на территории округа насчитывается свыше 100 единиц розничных сетевых предприятий.

Значительное развитие сбыта товаров потребителям получает Интернет-торговля, а также курьерская доставка, имеющаяся практически во всех сетевых магазинах. За счет ввода новых крупных объектов торговли, роста цен на товары, по оценке на 2021 год оборот розничной торговли на крупных и средних предприятиях увеличится в сопоставимых ценах на 2,1% от уровня 2020 года и составит - 177,2 млрд. рублей. В прогнозный период положительная динамика сохранится на уровне 2021 года.

Показатели	Единицы измерения	Отчет		Оценка	2022	2023	2024
		2019	2020	2021	Прогноз вариант базовый	Прогноз вариант базовый	Прогноз вариант базовый
Образование							
Дошкольное образование:							
Количество дошкольных образовательных муниципальных организаций, реализующих образовательные программы дошкольного образования	единица	48	46	37	37	37	37
Число мест в дошкольных муниципальных образовательных организациях	единица	11 768	11 750	12 270	12 701	13 141	13 801
Общее образование:							
Количество общеобразовательных муниципальных организаций	единица	33	33	29	29	30	31
Число мест в муниципальных общеобразовательных организациях	единица	29 556	26 956	27 556	27 656	29 350	30 500
Общая численность обучающихся в государственных (муниципальных) общеобразовательных организациях	тыс. человек	32,9	34,8	36,6	38,5	40,0	42,0
Численность обучающихся в государственных (муниципальных) общеобразовательных организациях, занимающихся в одну смену	тыс. человек	32,9	33,6	32,9	34,7	38,0	41,2

Сеть учреждений дошкольного образования на протяжении нескольких лет развивается стабильно. Вместе с тем, имеется факт уменьшения количества учреждений за счет реорганизации путем присоединения их к другим образовательным учреждениям (ДОУ, ОУ). В 2019 году количество объектов дошкольного образования составляло 48 единиц (кроме того, имелись 3 ОУ с дошкольными группами), мощностью - 11 768 мест. В 2020 году за счет присоединения 2 детских садов количество учреждений составило 46 единиц мощностью – 11 750 мест (снижение мощности за счет сокращения 18 мест в НШДС ОВЗ, с 48 до 30 мест). В 2021 году планируется реорганизация 10 ДОУ, в результате чего количество составит - 36 ДОУ. Вместе с тем, планируется увеличение показателя на 1 ДОУ в 2021 году в связи с введением в эксплуатацию 1 детского сада-новостройки с созданием нового юридического лица и 1 детский сад как дополнительное здание функционирующего детского сада. В последующие годы планируется стабильный показатель 37 ДОУ.

В 2020 году актуальная обеспеченность детей от 2 до 7 лет местами в муниципальных детских садах – 100%, в текущем году – 100%, в прогнозном периоде планируется – 100%. **Актуальная очередность** составляет 0. Вместе с тем, сохраняется отложенный спрос. В отчётной периоде очередность детей от 2 месяцев до 7 лет составляет 12 125 чел. Очередность детей от 2 месяцев до 7 лет в текущем периоде составляет 11 259. **В прогнозном периоде планируется снизить показатель по отложенному спросу в условиях роста детского населения в округе за счет активного жилищного строительства и миграции взрослого населения.**

Сеть учреждений общего образования развивается стабильно. Количество учреждений увеличивается на протяжении нескольких лет за счет строительства новых общеобразовательных учреждений. В 2020 году - введен в строй новый корпус МБОУ «Гимназия №16».

В рамках Распоряжения Правительства Московской области «Об утверждении адресного перечня объектов общеобразовательных учреждений, капитальное строительство (реконструкция) которых осуществляется за счет внебюджетных источников финансирования» планируются к строительству и вводу следующие объекты: в 2021г. – СОШ на 600 мест в д. Болтино (будет присоединен к МБОУ СОШ №29); в 2020г. – реконструкция МБОУ СОШ №3 с увеличением мощности на 1 200 мест; в 2023г. – СОШ на 1 735 мест в мкр. 17А, СОШ на 1 100 мест в мкр. 2, 3 по ул. Мира, СОШ на 1 050 мест в мкр.16.

В рамках государственной программы Московской области «Строительство объектов социальной инфраструктуры» в период 2025-2026 гг. планируются к вводу: пристройка к МБОУ СОШ №6 на 200 мест, СОШ на 1 100 мест д. Сухарево, СОШ на 1 100 мест в д. Погорелки, СОШ на 1 100 мест в мкр. 25А, СОШ на 1 100 мест в п. Нагорное.

ОСНОВНЫЕ ЗАДАЧИ И ПРИОРИТЕТЫ НАЛОГОВОЙ ПОЛИТИКИ



Налоговая политика на 2022 год и на плановый период 2023 и 2024 годов в области доходов бюджета городского округа ориентирована на сохранение и развитие доходных источников бюджета городского округа с учетом консервативной оценки доходного потенциала.

Приоритеты налоговой политики городского округа направлены на организацию работы по увеличению поступлений налоговых и неналоговых доходов в бюджет городского округа.

Рост бюджетных поступлений планируется достичь за счет:

- роста инвестиционной и инновационной активности путем оказания муниципальной поддержки инвесторам в целях создания благоприятных условий для расширения ими производства, создания новых рабочих мест с высоким уровнем заработной платы;
- расширения налоговой базы по имущественным налогам путем выявления и включения в налогооблагаемую базу недвижимого имущества, в том числе земельных участков, которые до настоящего времени не поставлены на кадастровый учет;
- совершенствования методов налогового администрирования, повышения уровня ответственности главных администраторов доходов местного бюджета за выполнение плановых показателей поступления доходов в консолидированный бюджет Московской области;
- проведения оценки социальной и бюджетной эффективности установленных на региональном и местном уровне налоговых расходов;
- совершенствования управления муниципальной собственностью.
- проведения работы по снижению задолженности, в том числе признанной невозможной к взысканию, по налогам и сборам;
- осуществления мониторинга законодательства Российской Федерации о налогах и сборах с целью приведения в соответствие с ним муниципальных правовых актов.

обеспечение бюджетной, экономической и социальной эффективности налоговых расходов

оказание содействия субъектам среднего и малого бизнеса для развития предпринимательской деятельности

совершенствование законодательства по местным налогам с учетом изменений в налоговом законодательстве Российской Федерации

усиление мер по укреплению налоговой дисциплины налогоплательщиков

повышение эффективности управления муниципальным имуществом городского округа



ОСНОВНЫЕ ЗАДАЧИ И ПРИОРИТЕТЫ БЮДЖЕТНОЙ ПОЛИТИКИ



Бюджетная политика в 2022-2024 годах будет направлена на дальнейшее развитие экономики и социальной сферы, повышение уровня и качества жизни населения, решение приоритетных для городского округа задач, обеспечение сбалансированности и устойчивости бюджетной системы городского округа, повышение эффективности бюджетных расходов, развитие программно-целевых методов управления.

Основные приоритеты расходов бюджета городского округа в 2022-2024 годах определены с учетом необходимости решения неотложных проблем экономического и социального развития, достижения целевых показателей, обозначенных в Указе Президента Российской Федерации от 7 мая 2018 года № 204 «О национальных целях и стратегических задачах развития Российской Федерации на период до 2024 года» (далее – Указ Президента Российской Федерации).

Бюджетная политика в части расходов бюджета городского округа должна отвечать принципам консервативного бюджетного планирования и быть направлена на дальнейшее повышение эффективности расходов бюджета.

определение четких приоритетов
использования бюджетных средств с
учетом текущей экономической
ситуации

реализация приоритетных проектов,
учитывающих объединение
управленческих решений и
бюджетных ассигнований на
финансовое обеспечение
программных мероприятий

применение нормативов
материально-технического
обеспечения органов местного
самоуправления и муниципальных
казенных учреждений при
планировании бюджетных
ассигнований

принятие решений, направленных
на достижение в полном объеме
уровня оплаты труда работников
муниципальных учреждений
социальной сферы



снижение неэффективных трат
бюджета городского округа,
обеспечение исполнения
гарантированных расходных
обязательств городского округа

совершенствование механизмов контроля за
соблюдением требований законодательства в
сфере закупок и исполнением условий
контрактов

обеспечение выполнения ключевых
и целевых показателей
муниципальных программ

ОСНОВНЫЕ ХАРАКТЕРИСТИКИ БЮДЖЕТА



Показатель	2020 год (в тыс.руб.)	2021 год (в тыс.руб.)	2022 год (в тыс.руб.)	2023 год (в тыс.руб.)	2024 год (в тыс.руб.)
	Факт	Планируемое исполнение	Проект	Проект	Проект
I. Доходы, всего	11 650 555,7	13 369 983,2	15 220 924,2	14 989 737,8	14 891 028,7
из них:					
налоговые и неналоговые доходы	6 469 371,0	7 569 815,9	7 325 349,8	7 790 082,3	8 324 505,4
безвозмездные поступления из бюджетов других уровней	5 181 184,7	5 800 167,3	7 895 574,4	7 199 655,5	6 566 523,3
II. Расходы, всего	11 563 687,9	14 039 432,0	15 925 782,8	15 589 737,8	15 035 528,7
III. Дефицит (-), профицит (+)	86 867,8	-669 448,8	-704 858,6	-600 000,0	-144 500,0

Объем муниципального долга

(млн.руб.)



ВИДЫ ДОХОДОВ БЮДЖЕТОВ

НАЛОГОВЫЕ ДОХОДЫ

- доходы от предусмотренных законодательством Российской Федерации о налогах и сборах федеральных налогов и сборов, в том числе от налогов, предусмотренных специальными налоговыми режимами, региональных налогов, местных налогов и сборов, а также пеней и штрафов по ним

НЕНАЛОГОВЫЕ ДОХОДЫ

- доходы от использования имущества, находящегося в государственной или муниципальной собственности;
- доходы от продажи имущества, находящегося в государственной или муниципальной собственности;
- доходы от платных услуг, оказываемых казенными учреждениями;
- средства, полученные в результате применения мер гражданско-правовой, административной и уголовной ответственности, в том числе штрафы, конфискации, компенсации, а также средства, полученные в возмещение вреда, причиненного муниципальным образованиям, и иные суммы принудительного изъятия;
- средства самообложения граждан;
- иные неналоговые доходы

БЕЗВОЗМЕЗДНЫЕ ПОСТУПЛЕНИЯ

- дотации из других бюджетов бюджетной системы Российской Федерации;
- субсидии из других бюджетов бюджетной системы Российской Федерации (межбюджетные субсидии);
- субвенции из федерального бюджета и (или) из бюджетов субъектов Российской Федерации;
- иные межбюджетные трансферты из других бюджетов бюджетной системы Российской Федерации;
- безвозмездные поступления от физических и юридических лиц, международных организаций и правительств иностранных государств, в том числе добровольные пожертвования

ОБЪЕМ И СТРУКТУРА ДОХОДОВ ПО ВИДАМ ДОХОДОВ В ДИНАМИКЕ ЛЕТ



Код классификации доходов бюджетов									Наименование кода классификации доходов бюджета	Фактические поступления доходов в 2020 году	Прогноз доходов в 2021 году в соответствии с Решением о бюджете (уточнение Октября)	Оценка ожидаемого исполнения на 2021 год	Прогноз доходов бюджета на 2022 год	Прогноз доходов бюджета на 2023 год	Прогноз доходов бюджета на 2024 год
000	1	00	00	000	00	0000	000	НАЛОГОВЫЕ И НЕНАЛОГОВЫЕ ДОХОДЫ	6 469 371,0	7 569 815,9	7 587 145,1	7 325 349,8	7 790 082,3	8 324 505,4	
000	1	01	00	000	00	0000	000	НАЛОГИ НА ПРИБЫЛЬ, ДОХОДЫ	1 788 204,2	1 810 210,0	1 810 210,0	2 016 947,0	2 144 700,0	2 300 178,0	
000	1	01	02	000	01	0000	110	Налог на доходы физических лиц	1 788 204,2	1 810 210,0	1 810 210,0	2 016 947,0	2 144 700,0	2 300 178,0	
000	1	03	00	000	00	0000	000	НАЛОГИ НА ТОВАРЫ (РАБОТЫ, УСЛУГИ), РЕАЛИЗУЕМЫЕ НА ТЕРРИТОРИИ РОССИЙСКОЙ ФЕДЕРАЦИИ	38 934,6	51 762,0	51 762,0	49 649,0	48 501,0	51 314,0	
000	1	03	02	000	01	0000	110	Акцизы по подакцизным товарам (продукции), производимым на территории Российской Федерации	38 934,6	51 762,0	51 762,0	49 649,0	48 501,0	51 314,0	
000	1	03	02	231	01	0000	110	Доходы от уплаты акцизов на дизельное топливо, подлежащие распределению между бюджетами субъектов Российской Федерации и местными бюджетами с учетом установленных дифференцированных нормативов отчислений в местные бюджеты	17 958,1	23 767,3	23 767,3	22 448,0	21 700,0	22 593,0	
000	1	03	02	241	01	0000	110	Доходы от уплаты акцизов на моторные масла для дизельных и (или) карбюраторных (инжекторных) двигателей, подлежащие распределению между бюджетами субъектов Российской Федерации и местными бюджетами с учетом установленных дифференцированных нормативов отчислений в местные бюджеты	128,5	135,4	135,4	124,0	121,0	130,0	
000	1	03	02	251	01	0000	110	Доходы от уплаты акцизов на автомобильный бензин, подлежащие распределению между бюджетами субъектов Российской Федерации и местными бюджетами с учетом установленных дифференцированных нормативов отчислений в местные бюджеты	24 158,7	31 264,4	31 264,4	29 891,9	29 368,8	31 490,2	
000	1	03	02	261	01	0000	110	Доходы от уплаты акцизов на прямогонный бензин, подлежащие распределению между бюджетами субъектов Российской Федерации и местными бюджетами с учетом установленных дифференцированных нормативов отчислений в местные бюджеты	-3 310,7	-3 405,1	-3 405,1	-2 814,9	-2 688,8	-2 899,2	

Код классификации доходов бюджетов								Наименование кода классификации доходов бюджета	Фактические поступления доходов в 2020 году	Прогноз доходов в 2021 году в соответствии с Решением о бюджете (уточнение Октября)	Оценка ожидаемого исполнения на 2021 год	Прогноз доходов бюджета на 2022 год	Прогноз доходов бюджета на 2023 год	Прогноз доходов бюджета на 2024 год
000	1	05	00	000	00	0000	000	НАЛОГИ НА СОВОКУПНЫЙ ДОХОД	1 259 732,6	1 638 773,1	1 638 773,1	1 951 386,0	2 304 779,0	2 751 221,0
000	1	05	01	000	00	0000	110	Налог, взимаемый в связи с применением упрощенной системы налогообложения	1 068 296,7	1 464 983,1	1 464 983,1	1 779 590,0	2 118 508,0	2 548 210,0
000	1	05	02	000	02	0000	110	Единый налог на вмененный доход для отдельных видов деятельности	114 641,8	34 000,0	34 000,0	-	-	-
000	1	05	03	000	01	0000	110	Единый сельскохозяйственный налог	429,9	400,0	400,0	410,0	426,0	440,0
000	1	05	04	000	02	0000	110	Налог, взимаемый в связи с применением патентной системы налогообложения	76 364,2	139 390,0	139 390,0	171 386,0	185 845,0	202 571,0
000	1	06	00	000	00	0000	000	НАЛОГИ НА ИМУЩЕСТВО	2 229 054,9	2 158 950,0	2 158 950,0	2 198 243,0	2 207 885,0	2 217 842,0
000	1	06	01	000	00	0000	110	Налог на имущество физических лиц	374 651,1	339 900,0	339 900,0	370 097,0	370 599,0	371 416,0
000	1	06	06	000	00	0000	110	Земельный налог	1 854 403,8	1 819 050,0	1 819 050,0	1 828 146,0	1 837 286,0	1 846 426,0
000	1	06	06	030	00	0000	110	Земельный налог с организаций	1 446 405,2	1 396 950,0	1 396 950,0	1 403 935,0	1 410 954,0	1 417 973,0
000	1	06	06	040	00	0000	110	Земельный налог с физических лиц	407 998,6	422 100,0	422 100,0	424 211,0	426 332,0	428 453,0
000	1	08	00	000	00	0000	000	ГОСУДАРСТВЕННАЯ ПОШЛИНА	43 095,6	45 820,0	45 960,0	46 075,0	46 534,0	46 993,0
000	1	08	03	010	01	0000	110	Государственная пошлина по делам, рассматриваемым в судах общей юрисдикции, мировыми судьями (за исключением Верховного Суда Российской Федерации)	42 630,6	45 450,0	45 450,0	45 905,0	46 364,0	46 823,0
000	1	08	07	150	01	1000	110	Государственная пошлина за выдачу разрешения на установку рекламной конструкции	465,0	370,0	510,0	170,0	170,0	170,0
000	1	11	00	000	00	0000	000	ДОХОДЫ ОТ ИСПОЛЬЗОВАНИЯ ИМУЩЕСТВА, НАХОДЯЩЕГОСЯ В ГОСУДАРСТВЕННОЙ И МУНИЦИПАЛЬНОЙ СОБСТВЕННОСТИ	831 915,3	961 718,8	961 719,3	916 901,5	889 013,0	888 527,1
000	1	11	05	012	04	0000	120	Доходы, получаемые в виде арендной платы за земельные участки, государственная собственность на которые не разграничена и которые расположены в границах городских округов, а также средства от продажи права на заключение договоров аренды указанных земельных участков	675 390,1	750 000,0	750 000,0	744 500,0	744 500,0	744 500,0
000	1	11	05	024	04	0000	120	Доходы, получаемые в виде арендной платы, а также средства от продажи права на заключение договоров аренды за земли, находящиеся в собственности городских округов (за исключением земельных участков муниципальных бюджетных и автономных учреждений)	21 760,7	71 500,0	71 500,0	49 000,0	49 000,0	49 000,0
000	1	11	05	074	04	0000	120	Доходы от сдачи в аренду имущества, составляющего казну городских округов (за исключением земельных участков)	48 637,5	60 000,0	60 000,0	40 400,0	40 400,0	40 400,0

Код классификации доходов бюджетов								Наименование кода классификации доходов бюджета	Фактические поступления доходов в 2020 году	Прогноз доходов в 2021 году в соответствии с Решением о бюджете (уточнение Октября)	Оценка ожидаемого исполнения на 2021 год	Прогноз доходов бюджета на 2022 год	Прогноз доходов бюджета на 2023 год	Прогноз доходов бюджета на 2024 год
000	1	11	05	312	04	0000	120	Плата по соглашениям об установлении сервитута, заключенным органами местного самоуправления городских округов, государственными или муниципальными предприятиями либо государственными или муниципальными учреждениями в отношении земельных участков, государственная собственность на которые не разграничена и которые расположены в границах городских округов	222,9	239,0	239,5	500,0	500,0	500,0
000	1	11	05	324	04	0000	120	Плата по соглашениям об установлении сервитута, заключенным органами местного самоуправления городских округов, государственными или муниципальными предприятиями либо государственными или муниципальными учреждениями в отношении земельных участков, находящихся в собственности городских округов	3 553,1	2 000,0	2 000,0	0,0	0,0	0,0
000	1	11	05	410	04	0000	120	Плата за публичный сервитут, предусмотренная решением уполномоченного органа об установлении публичного сервитута в отношении земельных участков, государственная собственность на которые не разграничена и которые расположены в границах городских округов и не предоставленных гражданам или юридическим лицам (за исключением органов государственной власти (государственных органов), органов местного самоуправления (муниципальных органов), органов управления государственными внебюджетными фондами и казенных учреждений)	0,0	251,5	251,5	0,0	0,0	0,0
000	1	11	07	014	04	0000	120	Доходы от перечисления части прибыли, остающейся после уплаты налогов и иных обязательных платежей муниципальных унитарных предприятий, созданных городскими округами	110,5	0,0	0,0	0,0	0,0	0,0
000	1	11	09	044	04	0000	120	Прочие поступления от использования имущества, находящегося в собственности городских округов (за исключением имущества муниципальных бюджетных и автономных учреждений, а также имущества муниципальных унитарных предприятий, в том числе казенных)	36 738,9	27 965,5	27 965,5	32 738,7	32 350,2	31 864,3
000	1	11	09	044	04	0001	120	Поступления за социальный найм жилья	30 846,9	27 715,5	27 715,5	32 738,7	32 350,2	31 864,3
000	1	11	09	044	04	0003	120	Прочие поступления от использования имущества	5 892,0	250,0	250,0	0,0	0,0	0,0

Код классификации доходов бюджетов								Наименование кода классификации доходов бюджета	Фактические поступления доходов в 2020 году	Прогноз доходов в 2021 году в соответствии с Решением о бюджете (уточнение Октября)	Оценка ожидаемого исполнения на 2021 год	Прогноз доходов бюджета на 2022 год	Прогноз доходов бюджета на 2023 год	Прогноз доходов бюджета на 2024 год
000	1	11	09	080	04	0000	120	Плата, поступившая в рамках договора за предоставление права на размещение и эксплуатацию нестационарного торгового объекта, установку и эксплуатацию рекламных конструкций на землях или земельных участках, находящихся в собственности городских округов, и на землях или земельных участках, государственная собственность на которые не разграничена	45 501,6	49 762,8	49 762,8	49 762,8	22 262,8	22 262,8
000	1	11	09	080	04	0001	120	Плата по договорам на установку и эксплуатацию рекламных конструкций	13 181,0	22 262,8	22 262,8	22 262,8	22 262,8	22 262,8
000	1	11	09	080	04	0002	120	Плата по договорам на право размещения нестационарных торговых объектов	32 320,6	27 500,0	27 500,0	27 500,0	0,0	0,0
000	1	12	00	000	00	0000	000	ПЛАТЕЖИ ПРИ ПОЛЬЗОВАНИИ ПРИРОДНЫМИ РЕСУРСАМИ	7 765,6	785,0	785,0	785,0	790,0	790,0
000	1	12	01	000	01	0000	120	Плата за негативное воздействие на окружающую среду	7 765,6	785,0	785,0	785,0	790,0	790,0
000	1	13	00	000	00	0000	000	ДОХОДЫ ОТ ОКАЗАНИЯ ПЛАТНЫХ УСЛУГ И КОМПЕНСАЦИИ ЗАТРАТ ГОСУДАРСТВА	48 001,2	71 207,0	72 687,0	34 580,3	34 780,3	35 080,3
000	1	13	01	530	04	0000	130	Плата за оказание услуг по присоединению объектов дорожного сервиса к автомобильным дорогам общего пользования местного значения, зачисляемая в бюджеты городских округов	195,5	137,0	137,0	0,0	0,0	0,0
000	1	13	01	994	04	0000	130	Прочие доходы от оказания платных услуг (работ) получателями средств бюджетов городских округов	37 554,1	39 950,0	39 950,0	34 580,3	34 780,3	35 080,3
000	1	13	01	994	04	0001	130	Прочие доходы от оказания платных услуг МКУ "Водосток"	8 392,0	8 900,0	8 900,0	9 000,0	9 200,0	9 500,0
000	1	13	01	994	04	0002	130	Прочие доходы от оказания платных услуг МКУ "Леспаркхоз"	230,9	-	-	-	-	-
000	1	13	01	994	04	0003	130	Прочие доходы от оказания платных услуг	28 931,2	31 050,0	31 050,0	25 580,3	25 580,3	25 580,3
000	1	13	02	994	04	0000	130	Прочие доходы от компенсации затрат бюджетов городских округов	10 251,6	31 120,0	32 600,0	0,0	0,0	0,0
000	1	14	00	000	00	0000	000	ДОХОДЫ ОТ ПРОДАЖИ МАТЕРИАЛЬНЫХ И НЕМАТЕРИАЛЬНЫХ АКТИВОВ	114 397,0	96 764,4	102 126,1	20 000,0	20 000,0	20 000,0
000	1	14	01	040	04	0000	410	Доходы от продажи квартир, находящихся в собственности городских округов	1 461,0	4 564,4	6 026,1	0,0	0,0	0,0
000	1	14	02	043	04	0000	410	Доходы от реализации иного имущества, находящегося в собственности городских округов (за исключением имущества муниципальных бюджетных и автономных учреждений, а также имущества муниципальных унитарных предприятий, в том числе казенных), в части реализации основных средств по указанному имуществу	6 451,3	38 200,0	38 200,0	0,0	0,0	0,0

Код классификации доходов бюджетов								Наименование кода классификации доходов бюджета	Фактические поступления доходов в 2020 году	Прогноз доходов в 2021 году в соответствии с Решением о бюджете (уточнение Октября)	Оценка ожидаемого исполнения на 2021 год	Прогноз доходов бюджета на 2022 год	Прогноз доходов бюджета на 2023 год	Прогноз доходов бюджета на 2024 год
000	1	14	06	012	04	0000	430	Доходы от продажи земельных участков, государственная собственность на которые не разграничена и которые расположены в границах городских округов	60 031,6	14 000,0	14 500,0	10 000,0	10 000,0	10 000,0
000	1	14	06	024	04	0000	430	Доходы от продажи земельных участков, находящихся в собственности городских округов (за исключением земельных участков муниципальных бюджетных и автономных учреждений)	240,9	0,0	0,0	0,0	0,0	0,0
000	1	14	06	312	04	0000	430	Плата за увеличение площади земельных участков, находящихся в частной собственности, в результате перераспределения таких земельных участков и земель (или) земельных участков, государственная собственность на которые не разграничена и которые расположены в границах городских округов	38 841,6	40 000,0	43 400,0	10 000,0	10 000,0	10 000,0
000	1	14	06	324	04	0000	430	Плата за увеличение площади земельных участков, находящихся в частной собственности, в результате перераспределения таких земельных участков и земельных участков, находящихся в собственности городских округов	7 370,6	0,0	0,0	0,0	0,0	0,0
000	1	16	00	000	00	0000	000	ШТРАФЫ, САНКЦИИ, ВОЗМЕЩЕНИЕ УЩЕРБА	13 604,9	14 725,1	15 059,7	0,0	0,0	0,0
000	1	17	00	000	00	0000	000	ПРОЧИЕ НЕНАЛОГОВЫЕ ДОХОДЫ	94 665,2	719 100,5	729 100,0	90 783,0	93 100,0	12 560,0
000	1	17	01	040	04	0000	180	Невыясненные поступления, зачисляемые в бюджеты городских округов	-702,8	0,0	0,0	0,0	0,0	0,0
000	1	17	05	040	04	0000	180	Прочие неналоговые доходы бюджетов городских округов	95 368,0	719 100,5	729 100,0	90 783,0	93 100,0	12 560,0
000	1	17	05	040	04	0001	180	Поступления по инвестиционным контрактам	76 591,1	368 668,7	368 668,7	71 041,0	79 000,0	0,0
000	1	17	05	040	04	0002	180	Плата за выдачу разрешений на размещение объектов без предоставления земельных участков и установления сервитутов, публичного сервитута	3 528,5	5 000,0	5 000,0	3 000,0	3 000,0	3 000,0
000	1	17	05	040	04	0009	180	Прочие поступления за ущерб от вырубки зеленых насаждений	10 733,0	18 000,0	20 360,0	14 500,0	9 000,0	7 500,0
000	1	17	05	040	04	0012	180	Прочие поступления от организаций	3 089,0	3 000,0	3 000,0	2 242,0	2 100,0	2 060,0
000	1	17	05	040	04	0021	180	Прочие неналоговые поступления, зачисляемые в бюджет городского округа	1 426,4	324 431,8	332 071,3	0,0	0,0	0,0
000	2	00	00	000	00	0000	000	БЕЗВОЗМЕЗДНЫЕ ПОСТУПЛЕНИЯ	5 181 184,7	5 800 167,2	5 800 167,2	7 895 574,4	7 199 655,5	6 566 523,3
000	2	02	00	000	00	0000	000	БЕЗВОЗМЕЗДНЫЕ ПОСТУПЛЕНИЯ ОТ ДРУГИХ БЮДЖЕТОВ БЮДЖЕТНОЙ СИСТЕМЫ РОССИЙСКОЙ ФЕДЕРАЦИИ	5 190 423,5	5 864 139,4	5 864 139,4	7 895 574,4	7 199 655,5	6 566 523,3
000	2	02	10	000	00	0000	150	Дотации бюджетам бюджетной системы Российской Федерации	4 434,7	55 000,0	55 000,0	0,0	0,0	0,0
000	2	02	19	999	04	0000	150	Прочие дотации бюджетам городских округов	4 434,7	55 000,0	55 000,0	0,0	0,0	0,0

Код классификации доходов бюджетов								Наименование кода классификации доходов бюджета	Фактические поступления доходов в 2020 году	Прогноз доходов в 2021 году в соответствии с Решением о бюджете (уточнение Октября)	Оценка ожидаемого исполнения на 2021 год	Прогноз доходов бюджета на 2022 год	Прогноз доходов бюджета на 2023 год	Прогноз доходов бюджета на 2024 год
000	2	02	20	000	00	0000	150	Субсидии бюджетам бюджетной системы Российской Федерации (межбюджетные субсидии)	693 979,0	1 139 747,4	1 139 747,4	2 928 237,5	2 301 155,6	1 675 593,4
000	2	02	20	216	04	0000	150	Субсидии бюджетам городских округов на осуществление дорожной деятельности в отношении автомобильных дорог общего пользования, а также капитального ремонта и ремонта дворовых территорий многоквартирных домов, проездов к дворовым территориям многоквартирных домов населенных пунктов	61 971,8	193 956,0	193 956,0	155 183,0	158 163,0	83 404,0
000	2	02	25	021	04	0000	150	Субсидии бюджетам городских округов на реализацию мероприятий по стимулированию программ развития жилищного строительства субъектов Российской Федерации	0,0	164 782,6	164 782,6	10 111,3	24 495,4	0,0
000	2	02	25	169	04	0000	150	Субсидии бюджетам городских округов на создание и обеспечение функционирования центров образования естественно-научной и технологической направленностей в общеобразовательных организациях, расположенных в сельской местности и малых городах	0,0	3 138,0	3 138,0	3 137,5	1 568,5	0,0
000	2	02	25	187	04	0000	150	Субсидии бюджетам городских округов на обновление материально-технической базы в организациях, осуществляющих образовательную деятельность исключительно по адаптированным основным общеобразовательным программам	0,0	0,0	0,0	0,0	0,0	8 816,7
000	2	02	25	208	04	0000	150	Субсидии бюджетам городских округов на государственную поддержку образовательных организаций в целях оснащения (обновления) их компьютерным, мультимедийным, презентационным оборудованием и программным обеспечением в рамках эксперимента по модернизации начального общего, основного общего и среднего общего образования	0,0	23 299,4	23 299,4	6 239,2	0,0	0,0
000	2	02	25	210	04	0000	150	Субсидии бюджетам городских округов на обеспечение образовательных организаций материально-технической базой для внедрения цифровой образовательной среды	6 709,8	0,0	0,0	0,0	0,0	20 971,8
000	2	02	25	243	04	0000	150	Субсидии бюджетам городских округов на строительство и реконструкцию (модернизацию) объектов питьевого водоснабжения	0,0	0,0	0,0	0,0	72 237,7	82 404,0

Код классификации доходов бюджетов								Наименование кода классификации доходов бюджета	Фактические поступления доходов в 2020 ГОДУ	Прогноз доходов в 2021 году в соответ. с Решением о бюджете (уточнение Октября)	Оценка ожидаемого исполнения на 2021 год	Прогноз доходов бюджета на 2022 год	Прогноз доходов бюджета на 2023 год	Прогноз доходов бюджета на 2024 год
000	2	02	25	253	04	0000	150	Субсидии бюджетам городских округов на создание дополнительных мест для детей в возрасте от 1,5 до 3 лет любой направленности в организациях, осуществляющих образовательную деятельность (за исключением государственных, муниципальных), и у индивидуальных предпринимателей, осуществляющих образовательную деятельность по образовательным программам дошкольного образования, в том числе адаптированным, и присмотр и уход за детьми	12 337,7	0,0	0,0	0,0	0,0	0,0
000	2	02	25	304	04	0000	150	Субсидии бюджетам городских округов на организацию бесплатного горячего питания обучающихся, получающих начальное общее образование в государственных и муниципальных образовательных организациях	60 138,4	157 654,2	157 654,2	177 993,0	181 256,0	186 732,0
000	2	02	25	305	04	0000	150	Субсидии бюджетам городских округов на создание новых мест в общеобразовательных организациях в связи с ростом числа обучающихся, вызванным демографическим фактором	0,0	0,0	0,0	530 029,8	511 600,1	0,0
000	2	02	25	466	04	0000	150	Субсидии бюджетам городских округов на поддержку творческой деятельности и укрепление материально-технической базы муниципальных театров в населенных пунктах с численностью населения до 300 тысяч человек	3 871,6	3 807,3	3 807,3	3 008,9	2 859,4	2 871,3
000	2	02	25	497	04	0000	150	Субсидии бюджетам городских округов на реализацию мероприятий по обеспечению жильем молодых семей	4 979,3	3 575,2	3 575,2	6 110,0	6 855,0	6 829,0
000	2	02	25	519	04	0000	150	Субсидии бюджетам городских округов на поддержку отрасли культуры	0,0	0,0	0,0	1 126,1	1 180,3	1 187,2
000	2	02	25	520	04	0000	150	Субсидии бюджетам городских округов на реализацию мероприятий по созданию в субъектах Российской Федерации новых мест в общеобразовательных организациях	0,0	0,0	0,0	189 062,5	383 325,1	403 407,1
000	2	02	25	555	04	0000	150	Субсидии бюджетам городских округов на реализацию программ формирования современной городской среды	14 592,0	152 699,5	152 699,5	0,0	0,0	0,0
000	2	02	29	999	04	0000	150	Прочие субсидии бюджетам городских округов	529 378,4	436 835,3	436 835,3	1 846 236,3	957 615,2	878 970,4
000	2	02	30	000	00	0000	150	Субвенции бюджетам бюджетной системы Российской Федерации	4 491 989,6	4 669 392,0	4 669 392,0	4 938 336,9	4 898 499,9	4 890 929,9
000	2	02	30	022	04	0000	150	Субвенции бюджетам городских округов на предоставление гражданам субсидий на оплату жилого помещения и коммунальных услуг	142 040,1	143 722,0	143 722,0	130 388,0	135 040,0	139 996,0
000	2	02	30	024	04	0000	150	Субвенции бюджетам городских округов на выполнение передаваемых полномочий субъектов Российской Федерации	170 838,5	50 052,0	50 052,0	56 873,9	56 937,9	56 944,9

Код классификации доходов бюджетов								Наименование кода классификации доходов бюджета	Фактические поступления доходов в 2020 году	Прогноз доходов в 2021 году в соответствии с Решением о бюджете (уточнение Октября)	Оценка ожидаемого исполнения на 2021 год	Прогноз доходов бюджета на 2022 год	Прогноз доходов бюджета на 2023 год	Прогноз доходов бюджета на 2024 год
000	2	02	30	029	04	0000	150	Субвенции бюджетам городских округов на компенсацию части платы, взимаемой с родителей (законных представителей) за присмотр и уход за детьми, посещающими образовательные организации, реализующие образовательные программы дошкольного образования	63 466,1	88 856,0	88 856,0	98 812,0	98 812,0	98 812,0
000	2	02	35	082	04	0000	150	Субвенции бюджетам городских округов на предоставление жилых помещений детям-сиротам и детям, оставшимся без попечения родителей, лицам из их числа по договорам найма специализированных жилых помещений	27 752,3	121 669,0	121 669,0	101 391,0	65 904,0	50 696,0
000	2	02	35	120	04	0000	150	Субвенции бюджетам городских округов на осуществление полномочий по составлению (изменению) списков кандидатов в присяжные заседатели федеральных судов общей юрисдикции в Российской Федерации	0,0	2,0	2,0	2 544,0	154,0	95,0
000	2	02	35	134	04	0000	150	Субвенции бюджетам городских округов на осуществление полномочий по обеспечению жильем отдельных категорий граждан, установленных Федеральным законом от 12 января 1995 года N 5-ФЗ "О ветеранах", в соответствии с Указом Президента Российской Федерации от 7 мая 2008 года N 714 "Об обеспечении жильем ветеранов Великой Отечественной войны 1941 - 1945 годов"	0,0	0,0	0,0	2 759,0	0,0	0,0
000	2	02	35	303	04	0000	150	Субвенции бюджетам городских округов на ежемесячное денежное вознаграждение за классное руководство педагогическим работникам государственных и муниципальных общеобразовательных организаций	30 378,0	97 103,0	97 103,0	97 103,0	97 103,0	99 837,0
000	2	02	35	469	04	0000	150	Субвенции бюджетам городских округов на проведение Всероссийской переписи населения 2020г	0,0	3 017,0	3 017,0	0,0	0,0	0,0
000	2	02	35	485	04	0000	150	Субвенции бюджетам городских округов на обеспечение жильем граждан, уволенных с военной службы (службы), и приравненных к ним лиц	0,0	0,0	0,0	3 917,0	0,0	0,0
000	2	02	39	999	04	0000	150	Прочие субвенции бюджетам городских округов	4 057 514,6	4 164 971,0	4 164 971,0	4 444 549,0	4 444 549,0	4 444 549,0
000	2	02	40	000	00	0000	150	Иные межбюджетные трансферты	20,2	0,0	0,0	29 000,0	0,0	0,0
000	2	02	49	999	04	0000	150	Прочие межбюджетные трансферты, передаваемые бюджетам городских округов	20,2	0,0	0,0	29 000,0	0,0	0,0
000	2	19	00	000	00	0000	000	ВОЗВРАТ ОСТАТКОВ СУБСИДИЙ, СУБВЕНЦИЙ И ИНЫХ МЕЖБЮДЖЕТНЫХ ТРАНСФЕРТОВ, ИМЕЮЩИХ ЦЕЛЕВОЕ НАЗНАЧЕНИЕ, ПРОШЛЫХ ЛЕТ	-9 238,8	-63 972,2	-63 972,2	0,0	0,0	0,0
ИТОГО									11 650 555,7	13 369 983,1	13 387 312,3	15 220 924,2	14 989 737,8	14 891 028,7

УДЕЛЬНЫЙ ОБЪЕМ ДОХОДОВ БЮДЖЕТА В РАСЧЕТЕ НА ДУШУ НАСЕЛЕНИЯ



Наименование муниципальных образований Московской области	Утверждено на 2021 год по налоговым и неналоговым доходам на душу населения на 01.10.2021 (рублей)	Исполнено по налоговым и неналоговым доходам на душу населения по факту на 01.10.2021 (рублей)	Численность населения Московской области на 01.01.2021 (тыс. человек)
Балашиха	12 772	9 652	518,6
Реутов	16 533	10 975	108,0
Королёв	16 239	12 344	225,3
Долгопрудный	18 203	12 757	117,8
Пушкинский	21 006	14 436	179,3
Подольск	21 075	15 100	332,8
Сергиево-Посадский	25 130	17 399	209,9
Домодедово	31 520	20 266	182,0
Ступино	29 511	20 359	119,3
Мытищи	26 644	20 580	272,8
Рузский	30 821	20 597	60,7
Щёлково	26 628	21 181	190,4
Химки	32 834	21 759	257,8
Красногорск	31 184	23 717	274,1
Истра	38 768	24 608	124,0
Волоколамский	44 107	28 598	38,7
ИТОГО	23 772	16 949	7 708,5



СТАВКИ ПО ЗЕМЕЛЬНОМУ НАЛОГУ



0,3 процента от кадастровой стоимости в отношении земельных участков:

- занятых жилищным фондом и объектами инженерной инфраструктуры жилищно-коммунального комплекса (за исключением доли в праве на земельный участок, принадлежащей на объект, не относящийся к жилищному фонду и к объектам инженерной инфраструктуры жилищно-коммунального комплекса) или приобретенных (предоставленных) для жилищного строительства (за исключением земельных участков, приобретенных (предоставленных) для индивидуального жилищного строительства, используемых в предпринимательской деятельности).
- приобретенных (предоставленных) для ведения личного подсобного хозяйства, садоводства или огородничества, а также земельных участков общего назначения, предусмотренных Федеральным [законом от 29.07.2017 N 217-ФЗ "О ведении гражданами садоводства и огородничества для собственных нужд и о внесении изменений в отдельные законодательные акты Российской Федерации"](#), [не используемых в предпринимательской деятельности](#).
- отнесенных к землям сельскохозяйственного назначения или к землям в составе зон сельскохозяйственного использования в населенных пунктах и используемых для сельскохозяйственного производства.
- ограниченных в обороте в соответствии с законодательством Российской Федерации, предоставленных для обеспечения обороны, безопасности и таможенных нужд.
- используемых для размещения, хранения, захоронения, утилизации, накопления, обработки, обезвреживания отходов производства и потребления.

0,75 процента от кадастровой стоимости в отношении земельных участков, предназначенных для размещения гаражей, иных объектов гаражного назначения, в состав которых входят помещения гаражи и (или) машино-места.

1,5 процента от кадастровой стоимости в отношении прочих земельных участков.

СТАВКИ ПО НАЛОГУ НА ИМУЩЕСТВО ФИЗИЧЕСКИХ ЛИЦ



Объектов налогообложения, кадастровая стоимость каждого из которых не превышает 300 млн. рублей:

- Квартиры, комнаты, части квартир - **0,1 процента**.
- Жилые дома, части жилых домов - **0,3 процента**.
- Объекты незавершенного строительства в случае, если проектируемым назначением таких объектов является жилой дом - **0,3 процента**.
- Единые недвижимые комплексы, в состав которых входит хотя бы один жилой дом - **0,3 процента**.
- Гаражи и машино-места - **0,3 процента**.
- Хозяйственные строения или сооружения, площадь каждого из которых не превышает 50 квадратных метров и которые расположены на земельных участках, предоставленных для ведения личного подсобного, дачного хозяйства, огородничества, садоводства или индивидуального жилищного строительства - **0,3 процента**.

Объектов налогообложения, включенных в перечень, определяемый в соответствии с [пунктом 7 статьи 378.2 Налогового кодекса Российской Федерации](#), в отношении объектов налогообложения, предусмотренных абзацем вторым пункта 10 статьи 378.2 Налогового кодекса Российской Федерации, в 2016 году - **1,5 процента**, в 2017 году - **1,5 процента**, в 2018 году и последующие годы - **2 процента**.

Объектов налогообложения, кадастровая стоимость каждого из которых превышает 300 млн. рублей - **2 процента**.

Прочих объектов налогообложения - **0,5 процента**.

НАЛОГОВЫЕ ЛЬГОТЫ ПО ЗЕМЕЛЬНОМУ НАЛОГУ



Решение Совета депутатов городского округа Мытищи МО от 18.10.2018
N 48/4 "Об установлении земельного налога на территории городского
округа Мытищи Московской области"

Установить категории налогоплательщиков - физических лиц, освобождаемых от уплаты земельного налога в размере 100 процентов:

- Герои Советского Союза, Герои Российской Федерации, Герои Социалистического Труда и полные кавалеры ордена Славы, Трудовой Славы и "За службу Родине в Вооруженных Силах СССР".
- Инвалиды, имеющие I, II группу инвалидности, инвалиды с детства.
- Инвалиды и ветераны Великой Отечественной войны, а также инвалиды и ветераны боевых действий.
- В отношении которых законодательством распространены социальные гарантии и льготы участников Великой Отечественной войны (вдовы инвалидов войны, участников Великой Отечественной войны и ветеранов боевых действий, узники концлагерей, жители блокадного Ленинграда).
- Имеющие право на получение социальной поддержки в соответствии с [Законом Российской Федерации "О социальной защите граждан, подвергшихся воздействию радиации вследствие катастрофы на Чернобыльской АЭС" \(в редакции Закона Российской Федерации от 18 июня 1992 года N 3061-1\), в соответствии с Федеральным законом от 26 ноября 1998 года N 175-ФЗ "О социальной защите граждан Российской Федерации, подвергшихся воздействию радиации вследствие аварии в 1957 году на производственном объединении "Маяк" и сбросов радиоактивных отходов в реку Теча" и в соответствии с Федеральным законом от 10 января 2002 года N 2-ФЗ "О социальных гарантиях гражданам, подвергшимся радиационному воздействию вследствие ядерных испытаний на Семипалатинском полигоне"](#).
- Принимавшие непосредственное участие в составе подразделений особого риска в испытаниях ядерного и термоядерного оружия, ликвидации аварий ядерных установок на средствах вооружения и военных объектах.
- Получившие или перенесшие лучевую болезнь или ставшие инвалидами в результате испытаний, учений и иных работ, связанных с любыми видами ядерных установок, включая ядерное оружие и космическую технику.
- Признанные в установленном законом порядке реабилитированными лицами и лицами, признанными пострадавшими от политических репрессий.
- Многодетные родители, имеющие трех и более несовершеннолетних детей. В том числе семьи, утратившие статус многодетных в связи с достижением одним или несколькими детьми совершеннолетия, при условии, что совершеннолетние дети обучаются в образовательных организациях всех типов по очной форме обучения и не достигли 23 лет. Льгота распространяется на одного из родителей (законных представителей) в многодетной семье.
- Обладающие званием "Почетный гражданин Мытищинского муниципального района", "Почетный гражданин сельского поселения Федоскинское", "Почетный гражданин городского округа Мытищи", награжденные знаками отличия "За заслуги перед городским поселением Мытищи", "За заслуги перед городским поселением Пироговский", "За заслуги перед сельским поселением Федоскинское".

Установить категории налогоплательщиков-организаций, освобождаемых от уплаты земельного налога в размере 100 процентов:

- Органы местного самоуправления в отношении земельных участков, используемых ими для непосредственного выполнения возложенных на них функций.
- Учреждения, деятельность которых финансируется за счет местных бюджетов.
- Учреждения Московской области, вид деятельности которых направлен на сопровождение процедуры оформления права муниципальной собственности и собственности Московской области на объекты недвижимости, включая земельные участки. Данная льгота распространяется на правоотношения, возникшие с 1 января 2014 года.
- Категории налогоплательщиков, установленные [ст. 395 Налогового кодекса Российской Федерации](#).
- Федеральные учреждения и государственные учреждения Московской области, осуществляющие деятельность в области физической культуры и спорта в качестве основного вида деятельности, в отношении:
 - - земельных участков с видом разрешенного использования "Спорт";
 - - земельных участков с иными видами разрешенного использования, на которых расположены находящиеся в государственной собственности спортивные объекты, спортивные сооружения, спортивные площадки.

Установить категории налогоплательщиков - физических лиц, освобождаемых от уплаты земельного налога в размере 50 процентов в отношении одного земельного участка, предназначенного для индивидуального жилищного строительства, личного подсобного хозяйства, садоводства или огородничества, для следующих категорий налогоплательщиков (физических лиц):

- Малоимущие семьи и малоимущие одиноко проживающие граждане, среднедушевой доход которых ниже величины прожиточного минимума, установленной в Московской области на душу населения. Налоговая льгота предоставляется одному из членов семьи по одному земельному участку.
- Пенсионеры, доход которых ниже двукратной величины прожиточного минимума, установленной в Московской области для пенсионеров.

НАЛОГОВЫЕ ЛЬГОТЫ ПО НАЛОГУ НА ИМУЩЕСТВО ФИЗИЧЕСКИХ ЛИЦ



Установить, что для граждан, имеющих в собственности имущество, на территории городского округа Мытищи Московской области льготы в соответствии со [статьей 407 Налогового кодекса Российской Федерации действуют в полном объеме.](#)

От уплаты налога на имущество физических лиц в части имущества (доли имущества), зарегистрированного на территории городского округа Мытищи Московской области, **освобождаются:**

- Дети, находящиеся под опекой (попечительством), состоящие на учете в Управлении опеки и попечительства Министерства образования Московской области по городскому округу Мытищи и не получающие пенсии по случаю потери кормильца. Основанием для предоставления льготы является справка управления опеки и попечительства, направленная в Инспекцию Федеральной налоговой службы России по городу Мытищи Московской области.
- Многодетные родители, имеющие трех и более несовершеннолетних детей. В том числе семьи, утратившие статус многодетных в связи с достижением одним или несколькими детьми совершеннолетия, при условии, что совершеннолетние дети обучаются в образовательных организациях всех типов по очной форме обучения и не достигли 23 лет. Льгота распространяется на одного из родителей (законных представителей) в многодетной семье.
- Физические лица, носящие звание "Почетный гражданин Мытищинского муниципального района", "Почетный гражданин сельского поселения Федоскинское" награжденные знаками отличия "За заслуги перед городским поселением Мытищи", "За заслуги перед городским поселением Пироговский", "За заслуги перед сельским поселением Федоскинское".
- Малоимущие семьи и малоимущие одиноко проживающие граждане, среднедушевой доход которых ниже величины прожиточного минимума, установленной в Московской области на душу населения. Налоговая льгота по [предоставляется одному из членов семьи.](#)
- Налогоплательщики, указанные в [подпунктах 1 - 13 пункта 1 статьи 407 Налогового кодекса Российской Федерации, которые не использовали в налоговом периоде налоговую льготу, установленную статьей 407 Налогового кодекса Российской Федерации, в отношении гаража или машино-места, освобождаются от уплаты налога в отношении одного гаража или машино-места, площадь которого не превышает 25 квадратных метров, расположенного в здании, включенном в перечень, определяемый в соответствии с пунктом 7 статьи 378.2 Налогового кодекса Российской Федерации с учетом особенностей, предусмотренных абзацем вторым пункта 10 статьи 378.2 Налогового кодекса Российской Федерации.](#)

ОБЪЕМ ВЫПАДАЮЩИХ ДОХОДОВ В СВЯЗИ С ПРЕДОСТАВЛЕНИЕМ ЛЬГОТ ПО ЗЕМЕЛЬНОМУ НАЛОГУ И ПО НАЛОГУ НА ИМУЩЕСТВО ФИЗИЧЕСКИХ ЛИЦ В 2020 Г



Количество налогоплательщиков, воспользовавшихся льготами (ед.)	Сумма предоставленных налоговых льгот по местным налогам (тыс. руб)	НПА, которым вносятся изменения в целях оптимизации налоговых льгот (дата, номер, наименование НПА)
2 376	265 102,0	Постановление администрации городского округа Мытищи от 22.06.2020 г. № 1816 "Об утверждении порядка формирования перечня налоговых расходов городского округа Мытищи и оценки налоговых расходов городского округа Мытищи"
		Прогноз по сумме льгот на плановый период не осуществляется

ОБЩЕСТВЕННО ЗНАЧИМЫЕ ПРОЕКТЫ, РЕАЛИЗУЕМЫЕ НА ТЕРРИТОРИИ ОКРУГА



НАИМЕНОВАНИЕ	Квартал, год открытия объекта	Средства бюджета	2022	2023	2024	Результаты реализации проекта
Муниципальная программа «Строительство объектов социальной инфраструктуры»			2 750 197,5	2 202 435,0	1 205 350,6	
Детский сад на 150 мест по адресу: Московская область, г. Мытищи, мкр. 25А, пер. 1-ый Рупасовский (ПИР и строительство)	3/2022	всего:	215 042,8	0,0	0,0	Проектирование и строительство дошкольных образовательных организаций в целях синхронизации с жилой застройкой для ликвидации очередности в детские дошкольные учреждения.
		ОБ	127 821,2	0,0	0,0	
		МБ	87 221,6	0,0	0,0	
Детский сад на 250 мест по адресу: Московская область, г. Мытищи, мкр. 17, ул. Колпакова (ПИР и строительство) (бывший Детский сад на 150 мест по адресу: Московская область, г. Мытищи, мкр. 17, ул. Колпакова)	3/2023	всего:	100 000,0	359 375,9	0,0	
		ОБ	61 000,0	219 219,3	0,0	
		МБ	39 000,0	140 156,6	0,0	
Детский сад на 510 мест по адресу: Московская область, г.о. Мытищи, п. Нагорное (ПИР и строительство)	3/2024	всего:	70 000,0	300 000,0	270 000,0	
		ОБ	66 500,0	285 000,0	256 500,0	
		МБ	3 500,0	15 000,0	13 500,0	
Детский сад на 320 мест по адресу: Московская область, г.о. Мытищи, восточнее д. Погорелки	3/2023	всего:	212 673,0	208 151,0	0,0	
		ОБ	202 040,0	197 743,0	0,0	
		МБ	10 633,0	10 408,0	0,0	
Детское дошкольное учреждение на 290 мест с плавательным бассейном по адресу: Московская область, г.о. Мытищи, микрорайон №16, корпус № 57	3/2022	всего:	259 983,0	0,0	0,0	
		ОБ	246 793,0	0,0	0,0	
		МБ	12 989,4	0,0	0,0	
		МБ	200,6			
Средняя общеобразовательная школа на 400 мест по адресу: Московская область, г. Мытищи, мкр. 6-14 (ПИР и строительство)	2022	МБ	10 000,0	0,0	0,0	Создание и развитие в общеобразовательных организациях Московской области условий для ликвидации второй смены,
Пристройка к МБОУ СОШ № 12 со спортивным залом, пищеблоком, актовым залом и мастерскими для трудового обучения, по адресу: МО, г. Мытищи, ул. Октябрьская, д. 4А (ПИР и строительство)	2021-2025	МБ	9 338,6	0,0	289 899,3	реализация механизмов, обеспечивающих равный доступ к качественному общему образованию.

НАИМЕНОВАНИЕ	Квартал, год открытия объекта	Средства бюджета	2022	2023	2024	Результаты реализации проекта
Средняя общеобразовательная школа на 1100 мест по адресу: Московская область, г.о. Мытищи, мкр. 25А (ПИР и строительство)	3/2024	Всего:	302 500,0	613 320,1	645 451,4	Создание и развитие в общеобразовательных организациях Московской области условий для ликвидации второй смены, реализация механизмов, обеспечивающих равный доступ к качественному общему образованию. Увеличение удельного веса численности обучающихся, занимающихся в первую смену в общей численности обучающихся образовательных организаций округа.
		ФБ	0,0	141 763,3	221 804,7	
		ОБ	189 062,5	241 561,8	181 602,4	
		МБ	113 437,5	229 995,0	242 044,3	
Пристройка к МБОУ СОШ № 6 со спортивным залом, пищеблоком и кабинетами для дополнительного образования, г. Мытищи, Новомытищинский проспект, д. 38, в том числе ПИР (в том числе кредиторская задолженность прошлых лет)	3/2023	всего:	440 000,0	85 261,0	0,0	
		ОБ	271 920,0	52 691,0	0,0	
		МБ	168 080,0	32 570,0	0,0	
Строительство школы на 1100 мест по адресу: г.о. Мытищи, восточнее д.Погорелки	3/2023	Всего:	638 865,8	636 327,0	0,0	
		ФБ	147 402,0	157 578,3		
		ОБ	382 627,8	354 021,8		
		МБ	108 836,0	124 726,8		
Строительство физкультурно-оздоровительного комплекса с универсальным спортивным залом по адресу: Московская область, г.о.Мытищи, с. Марфино, ул. Зеленая (ПИР и строительство)	4/2022	МБ	193 980,4	0,0	0,0	Создание условий для занятий физической культурой и спортом, усиление работы по пропаганде здорового образа жизни и увеличению доли жителей муниципального образования, занимающихся физической культурой и спортом.
Футбольное тренировочное поле с искусственным газонным покрытием, вспомогательными помещениями и трибунами по адресу: Московская область, Мытищинский район, микрорайон 25, Шараповский карьер	4/2022	всего:	297 814,1	0,0	0,0	
		ОБ	195 366,0	0,0	0,0	
		МБ	102 448,0	0,0	0,0	

РАСХОДЫ ПО РАЗДЕЛАМ И ПОДРАЗДЕЛАМ В ДИНАМИКЕ



Наименования	Рз	Пр	Сумма (тыс. руб.)				
			2020 год Факт	2021 год План	2022 год Прогноз	2023 год Прогноз	2024 год Прогноз
Общегосударственные вопросы	01		1 346 511,6	1 695 162,3	1 932 058,0	2 386 065,3	2 037 842,5
Функционирование высшего должностного лица субъекта Российской Федерации и муниципального образования	01	02	3 999,9	3 683,1	3 855,2	3 855,2	3 855,2
Функционирование законодательных (представительных) органов государственной власти и представительных органов муниципальных образований	01	03	14 558,3	17 857,3	20 071,5	20 071,5	20 071,5
Функционирование Правительства Российской Федерации, высших исполнительных органов государственной власти субъектов Российской Федерации, местных администраций	01	04	424 911,0	578 141,8	576 299,4	576 363,4	576 370,4
Обеспечение деятельности финансовых, налоговых и таможенных органов и органов финансового (финансово-бюджетного) надзора	01	06	52 932,5	68 618,4	70 930,6	70 930,6	70 930,6
Резервные фонды	01	11	0,0	16 857,6	31 000,0	31 000,0	31 000,0
Другие общегосударственные вопросы	01	13	850 109,8	1 010 004,1	1 229 901,3	1 683 844,6	1 335 614,8
Национальная безопасность и правоохранительная деятельность	03		93 380,3	154 544,6	110 622,4	120 094,9	114 094,9
Защита населения и территории от чрезвычайных ситуаций природного и техногенного характера, гражданская оборона	03	09	47 075,7	0,0	0,0	0,0	0,0
Защита населения и территории от чрезвычайных ситуаций природного и техногенного характера, пожарная безопасность	03	10	0,0	52 232,0	53 141,4	60 543,4	54 543,4
Другие вопросы в области национальной безопасности и правоохранительной деятельности	03	14	46 304,6	102 312,6	57 481,0	59 551,5	59 551,5
Национальная экономика	04		730 977,2	1 216 652,6	975 991,1	941 548,1	884 125,4
Общэкономические вопросы	04	01	5 968,7	7 202,2	7 165,0	7 165,0	7 165,0
Сельское хозяйство и рыболовство	04	05	4 601,4	7 235,4	8 088,0	12 732,0	12 732,0
Транспорт	04	08	32 426,9	53 757,8	58 832,6	53 393,8	54 759,2
Дорожное хозяйство (дорожные фонды)	04	09	621 912,8	1 075 500,8	843 869,4	812 256,4	736 834,4
Связь и информатика	04	10	55 412,8	57 509,0	44 148,1	42 112,9	58 746,8
Другие вопросы в области национальной экономики	04	12	10 654,7	15 447,4	13 888,0	13 888,0	13 888,0

Наименования	Рз	Пр	Сумма (тыс. руб.)				
			2020 год	2021 год	2022 год	2023 год	2024 год
			Факт	План	Прогноз	Прогноз	Прогноз
Жилищно-коммунальное хозяйство	05		1 182 571,8	1 828 856,4	1 244 424,8	1 353 141,7	1 377 474,2
Жилищное хозяйство	05	01	57 981,9	113 632,1	114 289,1	123 646,5	132 386,5
Коммунальное хозяйство	05	02	8 814,2	67 955,4	46 130,0	121 994,0	137 586,5
Благоустройство	05	03	914 184,4	1 434 289,5	859 616,0	883 111,5	883 111,5
Другие вопросы в области жилищно-коммунального хозяйства	05	05	201 591,3	212 979,4	224 389,7	224 389,7	224 389,7
Охрана окружающей среды	06		103 689,40	303 543,6	46 549,7	52 020,7	14 680,2
Сбор, удаление отходов и очистка сточных вод	06	02	98 490,40	263 652,2	15 413,5	37 340,5	0,0
Охрана объектов растительного и животного мира и среды их обитания	06	03	5 199,00	6 395,4	16 780,2	14 680,2	14 680,2
Другие вопросы в области охраны окружающей среды	06	05	0,00	33 496,0	14 356,0	0,0	0,0
Образование	07		6 730 183,70	7 032 692,1	9 489 630,5	8 910 845,1	8 533 197,8
Дошкольное образование	07	01	2 086 406,50	2 228 877,2	3 213 120,8	3 206 466,0	2 827 670,2
Общее образование	07	02	4 144 782,20	4 226 408,2	5 682 996,5	5 065 674,2	5 100 199,2
Дополнительное образование детей	07	03	349 665,20	383 835,5	449 282,4	447 282,4	447 282,4
Профессиональная подготовка, переподготовка и повышение квалификации	07	05	176,70	250,0	250,0	250,0	250,0
Молодежная политика	07	07	72 087,50	63 656,8	56 357,0	56 357,0	56 357,0
Другие вопросы в области образования	07	09	77 065,60	129 664,4	87 623,8	134 815,5	101 438,9
Культура, кинематография	08		508 258,10	520 030,6	522 080,0	523 584,6	522 069,6
Культура	08	01	508 258,10	520 030,6	522 080,0	523 584,6	522 069,6
Социальная политика	10		263 648,00	458 614,8	386 174,0	357 227,0	356 503,8
Пенсионное обеспечение	10	01	25 740,60	26 400,0	26 400,0	26 400,0	26 400,0
Социальное обеспечение населения	10	03	143 745,40	154 764,0	152 022,0	156 817,0	164 047,5
Охрана семьи и детства	10	04	94 048,70	241 529,9	207 452,0	173 710,0	158 476,0
Другие вопросы в области социальной политики	10	06	113,30	35 920,9	300,0	300,0	7 580,3

Наименования	Рз	Пр	Сумма (тыс. руб.)				
			2020 год	2021 год	2022 год	2023 год	2024 год
			Факт	План	Прогноз	Прогноз	Прогноз
Физическая культура и спорт	11		450 974,40	625 836,2	992 548,5	454 127,1	454 127,1
Физическая культура	11	01	410 749,40	590 197,7	953 790,0	417 818,6	417 818,6
Массовый спорт	11	02	38 688,50	35 638,5	38 758,5	36 308,5	36 308,5
Спорт высших достижений	11	03	1 536,50	0,0	0,0	0,0	0,0
Средства массовой информации	12		119 291,90	165 595,7	158 354,0	138 778,3	138 778,3
Телевидение и радиовещание	12	01	39 304,90	41 624,9	38 927,3	39 927,3	39 927,3
Периодическая печать и издательства	12	02	44 330,00	25 937,1	26 865,0	26 865,0	26 865,0
Другие вопросы в области средств массовой информации	12	04	35 657,00	98 033,7	92 561,7	71 986,0	71 986,0
Обслуживание государственного (муниципального) долга	13		34 201,50	37 903,0	67 350,0	122 305,0	152 635,0
Обслуживание государственного (муниципального) внутреннего долга	13	01	34 201,50	37 903,0	67 350,0	122 305,0	152 635,0
Итого			11 563 687,90	14 039 432,0	15 925 782,8	15 359 737,8	14 585 528,7

РАСХОДЫ ПО МУНИЦИПАЛЬНЫМ ПРОГРАММАМ В ДИНАМИКЕ



Наименования	ЦСР	Сумма (тыс. руб.)				
		2020 факт	2021 план	2022 прогноз	2023 прогноз	2024 прогноз
Муниципальная программа "Здравоохранение"	0100000000	4 200,0	4 860,0	6 660,0	6 660,0	6 660,0
Муниципальная программа "Культура"	0200000000	511 372,8	517 256,0	520 897,8	520 811,7	520 848,4
Муниципальная программа "Образование"	0300000000	5 849 730,8	6 546 991,7	7 202 443,8	6 634 423,1	6 650 671,0
Муниципальная программа "Социальная защита населения"	0400000000	174 482,8	207 115,2	205 462,3	214 715,6	229 538,2
Муниципальная программа "Спорт"	0500000000	431 787,1	482 632,4	500 439,0	453 427,1	453 427,1
Муниципальная программа "Развитие сельского хозяйства"	0600000000	5 660,5	8 590,4	9 574,0	14 218,0	14 218,0
Муниципальная программа "Экология и окружающая среда"	0700000000	65 301,0	90 661,4	43 311,9	26 855,9	26 855,9
Муниципальная программа "Безопасность и обеспечение безопасности жизнедеятельности населения"	0800000000	151 081,8	243 935,0	183 863,4	189 749,3	183 749,3
Муниципальная программа "Жилище"	0900000000	39 686,8	167 948,9	121 460,0	82 861,0	68 824,0
Муниципальная программа "Развитие инженерной инфраструктуры и энергоэффективности"	1000000000	113 036,1	346 507,7	77 347,5	175 138,5	153 390,5
Муниципальная программа "Предпринимательство"	1100000000	6 640,4	12 198,0	10 990,0	10 990,0	10 990,0
Муниципальная программа "Управление имуществом и муниципальными финансами"	1200000000	1 255 324,2	1 631 157,6	1 781 117,0	1 736 699,1	1 731 326,1
Муниципальная программа "Развитие институтов гражданского общества, повышение эффективности местного самоуправления и реализации молодежной политики"	1300000000	186 002,6	265 380,1	202 267,9	202 026,3	201 967,3
Муниципальная программа "Развитие и функционирование дорожно-транспортного комплекса"	1400000000	644 037,8	1 042 791,1	875 302,0	845 700,2	771 643,6
Муниципальная программа "Цифровое муниципальное образование"	1500000000	307 766,9	330 765,9	320 048,3	343 480,7	326 738,0
Муниципальная программа "Архитектура и градостроительство"	1600000000	4 384,7	20 854,7	9 964,0	9 964,0	9 964,0
Муниципальная программа "Формирование современной комфортной городской среды"	1700000000	813 163,8	1 389 268,5	843 362,1	872 801,6	881 541,6
Муниципальная программа "Строительство объектов социальной инфраструктуры"	1800000000	869 981,7	600 890,5	2 750 197,5	2 202 435,0	1 838 862,9
Муниципальная программа "Переселение граждан из аварийного жилищного фонда"	1900000000		35 220,9			
Руководство и управление в сфере установленных функций органов местного самоуправления	9500000000	34 095,0	43 824,0	46 673,6	46 673,6	46 673,6
Непрограммные расходы	9900000000	95 951,2	50 582,0	214 400,9	770 107,0	457 639,3
Итого по непрограммным расходам		130 046,2	94 406,0	261 074,5	816 780,7	504 312,9
Итого по муниципальным программам		11 433 641,7	13 945 026,0	15 664 708,3	14 542 957,1	14 081 215,8
Итого		11 563 687,9	14 039 432,0	15 925 782,8	15 359 737,8	14 585 528,7

КОНТАКТНАЯ ИНФОРМАЦИЯ ФИНАНСОВОГО УПРАВЛЕНИЯ АДМИНИСТРАЦИИ ГОРОДСКОГО ОКРУГА МЫТИЩИ

Начальник финансового управления - Гренц Ольга Павловна

Адрес: 141008, Московская область, г. Мытищи, Новомытищинский пр., 36/7

Телефон приемной: (495) 581-41-14

E-mail: finans@mytyshi.ru

График работы управления:

Пн-Чт 9:00-18:00 Перерыв 13:00-13:45

Пт 8:00-15:45 Перерыв 13:00-13:45

Приема граждан нет